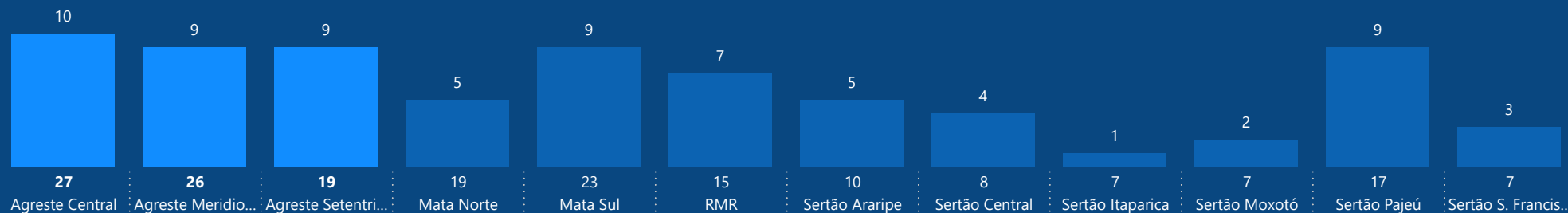


PESQUISA DIAGNÓSTICO EDUCAÇÃO PERMANENTE / 2025

82
QNT RESPOSTAS

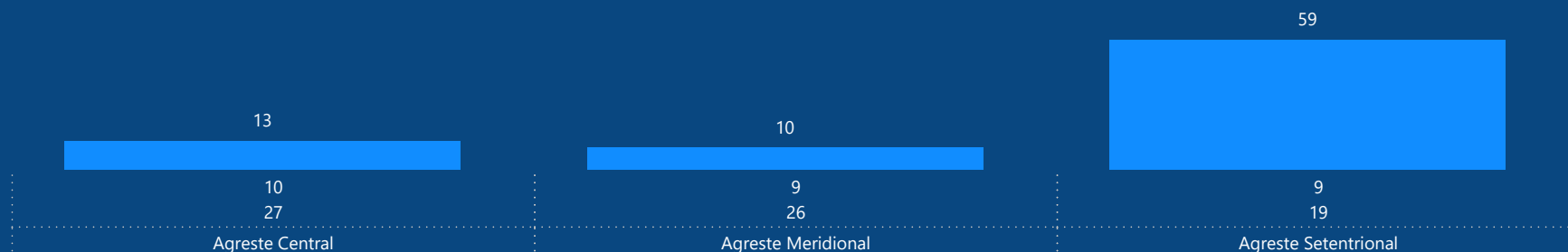
28
QNT MUNICÍPIOS

QTD MUNICÍPIOS RD / RESPOSTAS



O gráfico acima representa o quantitativo de municípios por Região de Desenvolvimento - RD que responderam ao Diagnóstico Pesquisa

QTD RESPOSTAS / RD



O gráfico acima representa o quantitativo de municípios por Região, o quantitativo de municípios que responderam e o quantitativo de respostas obtidas por RD

PESQUISA DIAGNÓSTICO EDUCAÇÃO PERMANENTE / 2025


82

QNT RESPOSTAS

28

QNT MUNICÍPIOS

QTD RESPOSTAS / RD




MUNICÍPIO DE ATUAÇÃO



CARGO QUE OCUPA



UNIDADE QUE TRABALHA



Os gráficos acima representam o quantitativo de profissionais por Cargo e Unidade de trabalho

PESQUISA DIAGNÓSTICO EDUCAÇÃO PERMANENTE / 2025

82

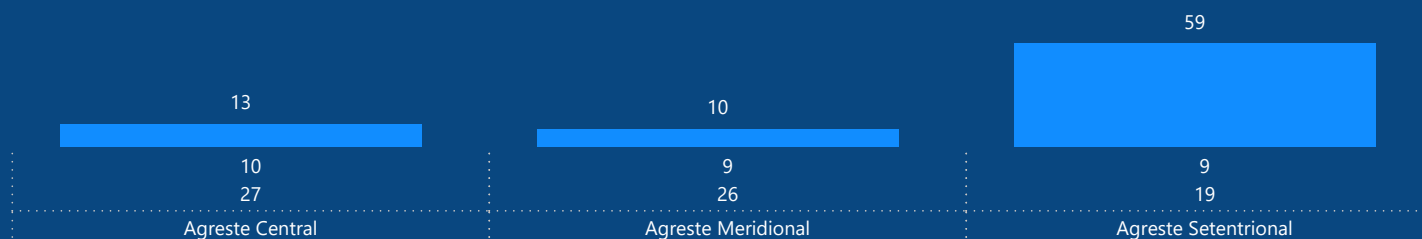
QNT RESPOSTAS

28

QNT MUNICÍPIOS

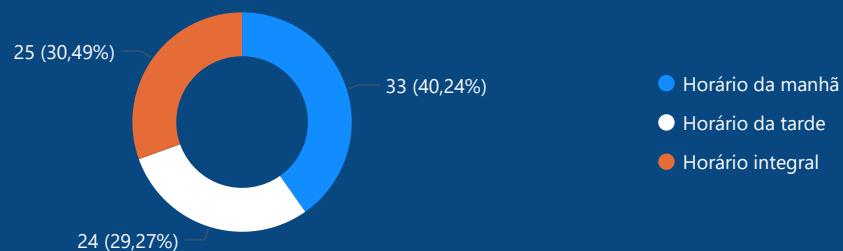
QTD RESPOSTAS / RD

MUNICÍPIO DE ATUAÇÃO

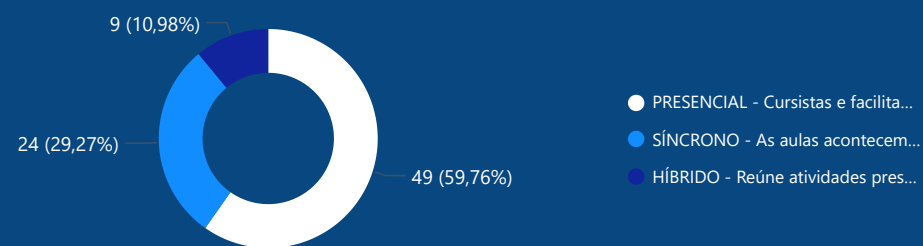


Agrestina	1
Barra de Guabir...	1
Bezerros	1
Bom Jardim	8
Brejão	1
Caetés	1

HORÁRIO DE REALIZAÇÃO DOS CURSOS



PREFERÊNCIA DE MODALIDADE DE CURSOS



Os gráficos acima representam a preferência por horário para realização dos cursos e para qual modalidade a ser ofertada

PESQUISA DIAGNÓSTICO EDUCAÇÃO PERMANENTE / 2025

82

QNT RESPOSTAS

28

QNT MUNICÍPIOS

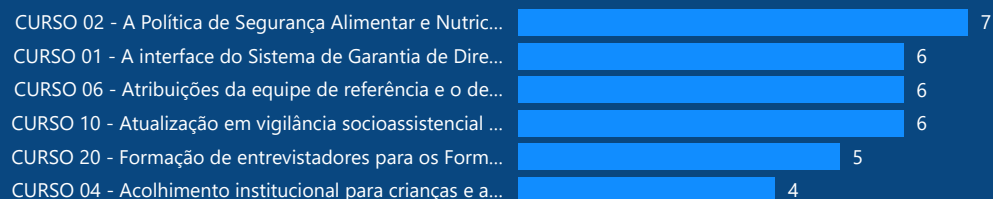
QTD RESPOSTAS / RD

MUNICÍPIO DE ATUAÇÃO

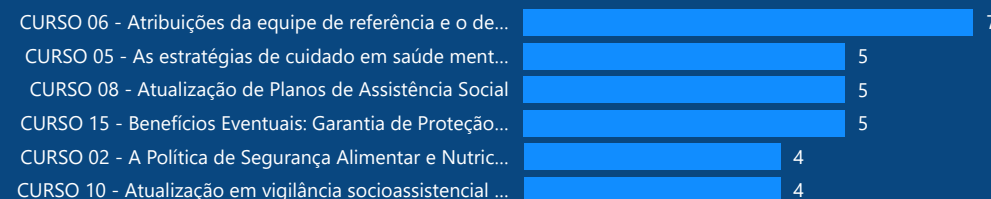


Agrestina	1
Barra de Guabir...	1
Bezerros	1
Bom Jardim	8
Brejão	1
Caetés	1

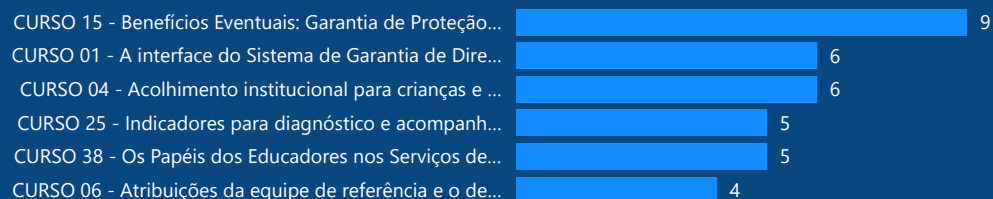
Cursos 20h ou 40h - 1ª Opção de Temática



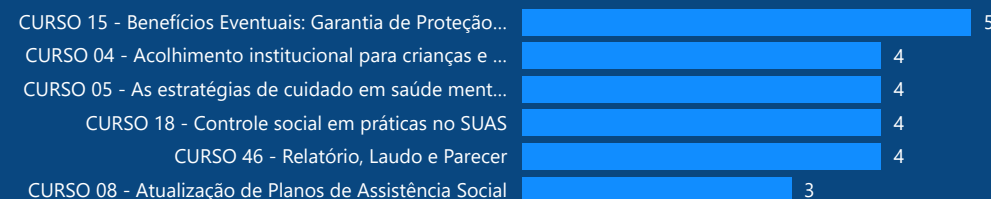
Cursos 20h ou 40h - 2ª Opção de Temática



Cursos 20h ou 40h - 3ª Opção de Temática



Cursos 20h ou 40h - 4ª Opção de Temática



PESQUISA DIAGNÓSTICO EDUCAÇÃO PERMANENTE / 2025

82

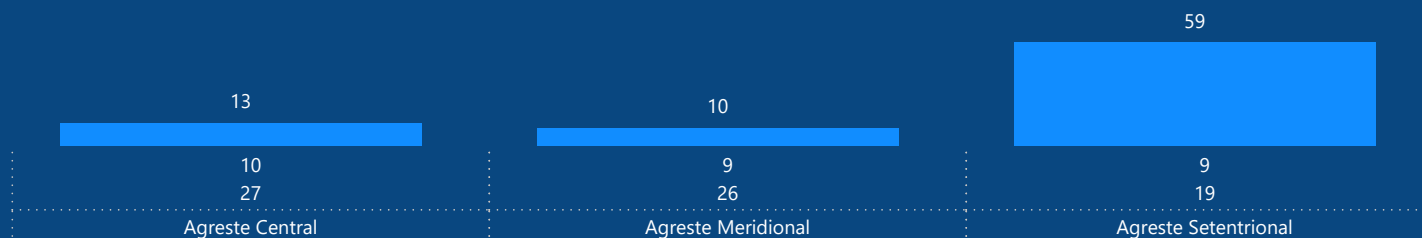
QNT RESPOSTAS

28

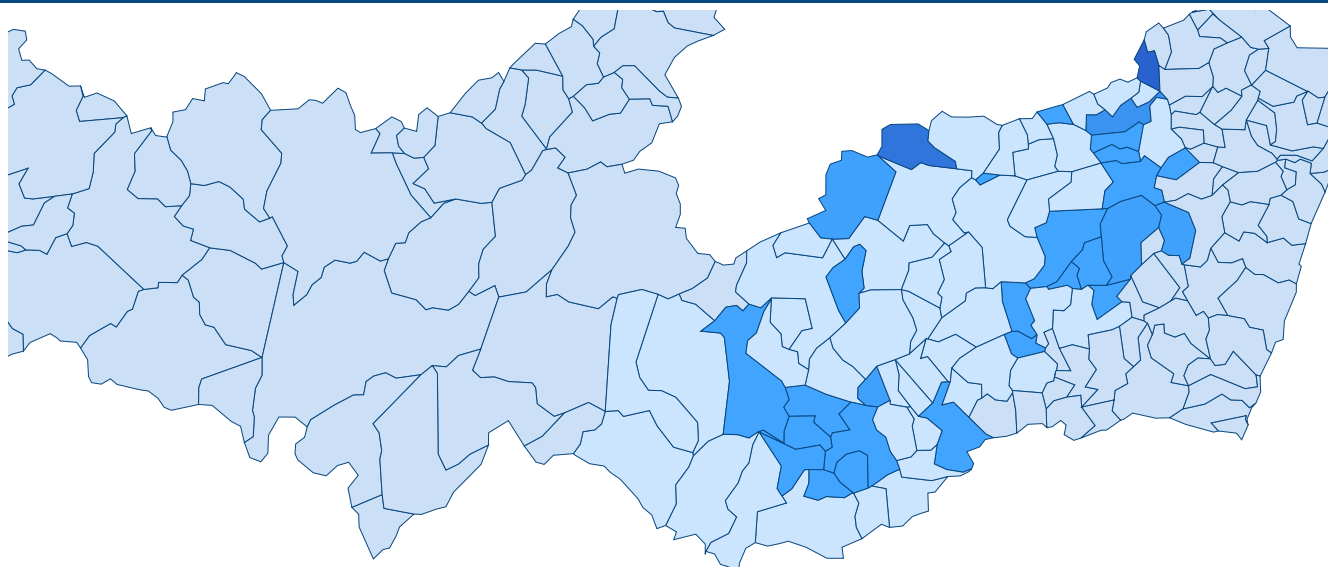
QNT MUNICÍPIOS

QTD RESPOSTAS / RD

MUNICÍPIO DE ATUAÇÃO



Agrestina	1
Barra de Guabir...	1
Bezerros	1
Bom Jardim	8
Brejão	1
Caetés	1



■ Respondeu
■ Não Respondeu

[←](#) Voltar à página anterior