

PESQUISA DIAGNÓSTICO EDUCAÇÃO PERMANENTE / 2025

238
QNT RESPOSTAS

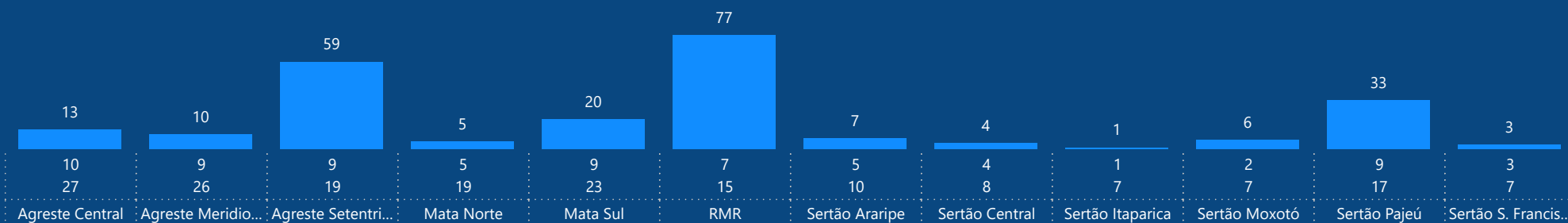
73
QNT MUNICÍPIOS

QTD MUNICÍPIOS RD / RESPOSTAS



O gráfico acima representa o quantitativo de municípios por Região de Desenvolvimento - RD que responderam ao Diagnóstico Pesquisa

QTD RESPOSTAS / RD



O gráfico acima representa o quantitativo de municípios por Região, o quantitativo de municípios que responderam e o quantitativo de respostas obtidas por RD

PESQUISA DIAGNÓSTICO EDUCAÇÃO PERMANENTE / 2025

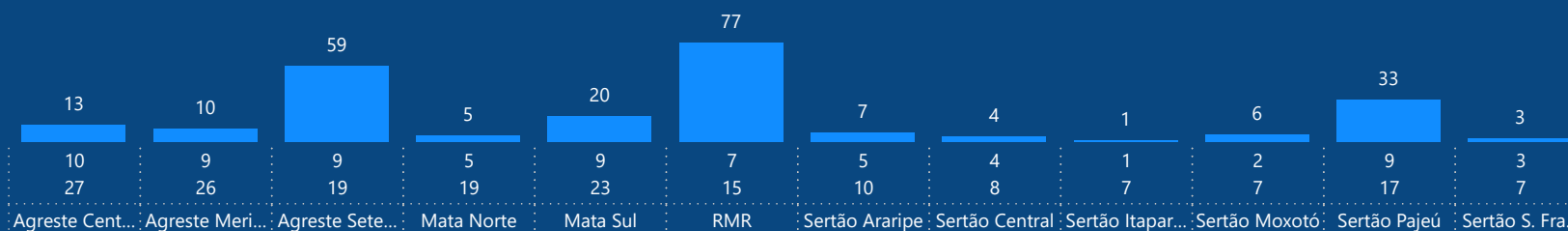
238

QNT RESPOSTAS

73

QNT MUNICÍPIOS

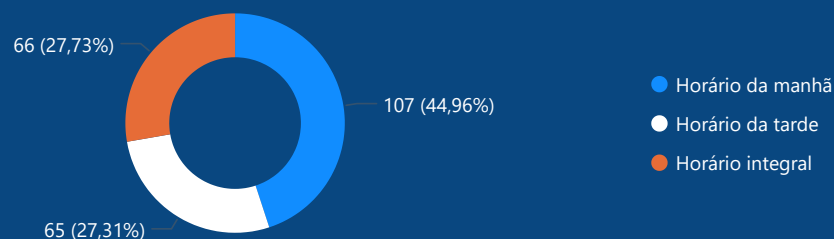
QTD RESPOSTAS / RD



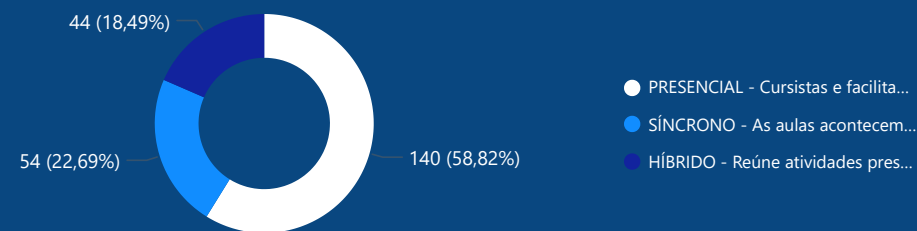
MUNICÍPIO DE ATUAÇÃO

| | |
|--------------------|---|
| Abreu e Lima | 1 |
| Afrânio | 1 |
| Agrestina | 1 |
| Água Preta | 1 |
| Araripina | 1 |
| Barra de Guabir... | 1 |

HORÁRIO DE REALIZAÇÃO DOS CURSOS



PREFERÊNCIA DE MODALIDADE DE CURSOS



Os gráficos acima representam a preferência por horário para realização dos cursos e para qual modalidade a ser ofertada

PESQUISA DIAGNÓSTICO EDUCAÇÃO PERMANENTE / 2025

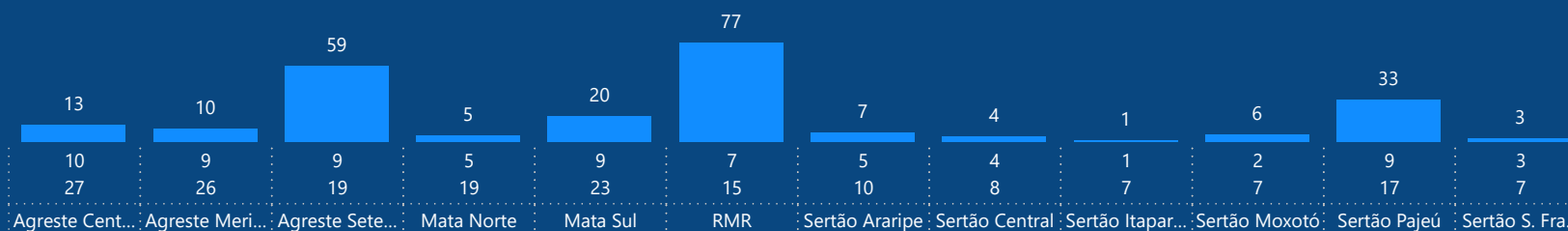
238

QNT RESPOSTAS

73

QNT MUNICÍPIOS

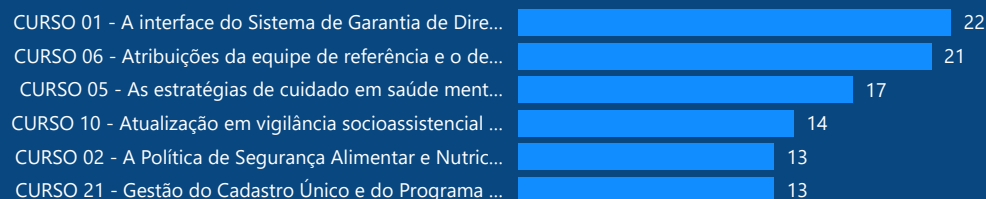
QTD RESPOSTAS / RD



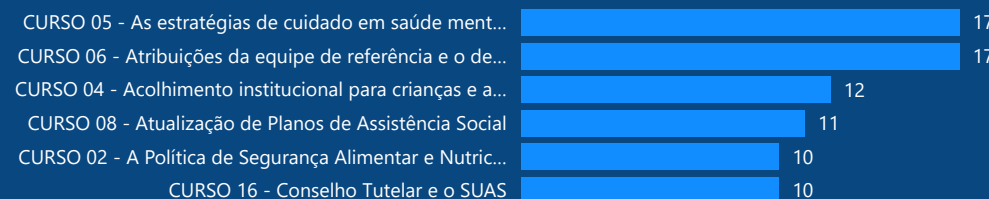
MUNICÍPIO DE ATUAÇÃO

| | |
|--------------------|---|
| Abreu e Lima | 1 |
| Afrânio | 1 |
| Agrestina | 1 |
| Água Preta | 1 |
| Araripina | 1 |
| Barra de Guabir... | 1 |

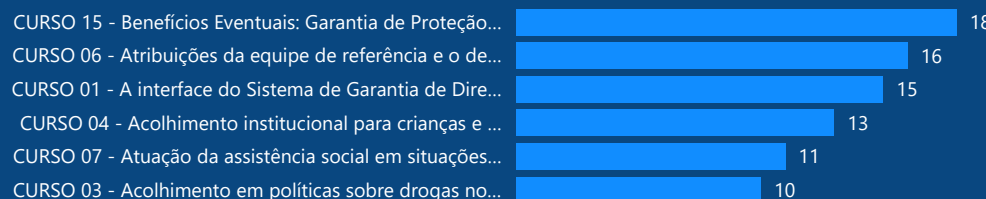
Cursos 20h ou 40h - 1ª Opção de Temática



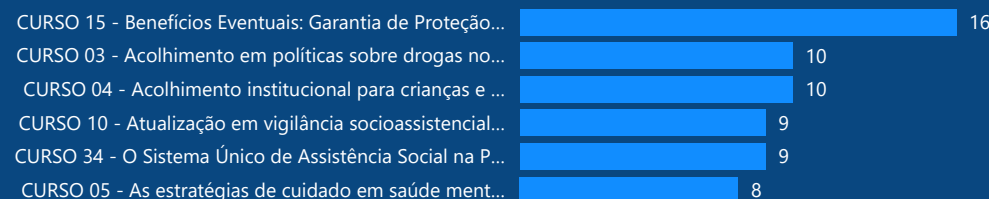
Cursos 20h ou 40h - 2ª Opção de Temática



Cursos 20h ou 40h - 3ª Opção de Temática



Cursos 20h ou 40h - 4ª Opção de Temática



PESQUISA DIAGNÓSTICO EDUCAÇÃO PERMANENTE / 2025

238

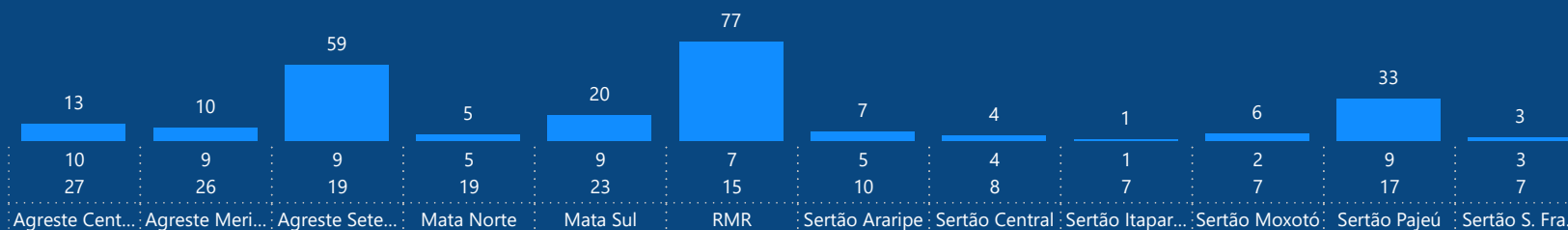
QNT RESPOSTAS

73

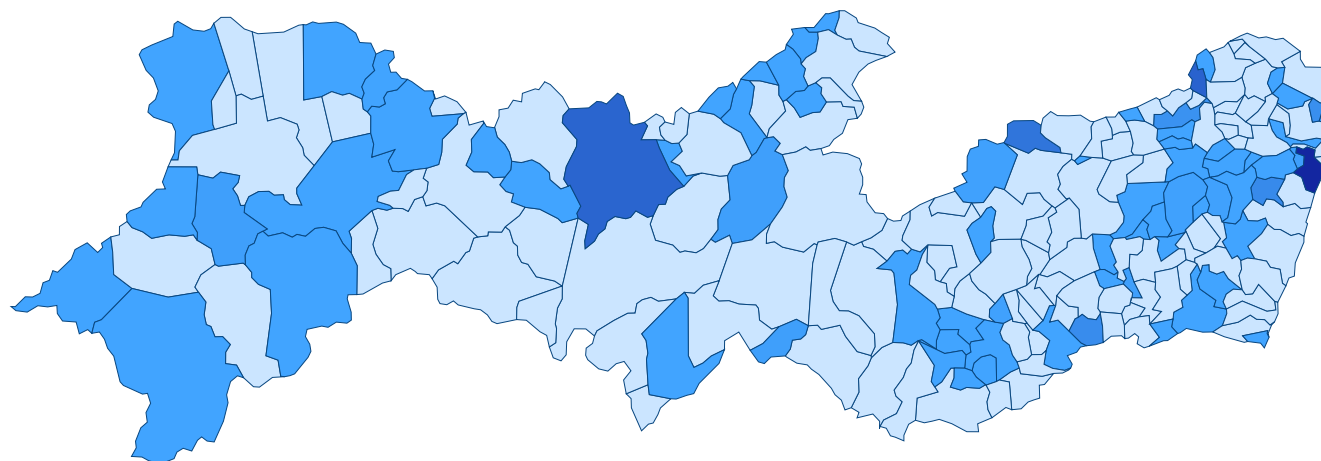
QNT MUNICÍPIOS

QTD RESPOSTAS / RD

MUNICÍPIO DE ATUAÇÃO



| | |
|--------------------|---|
| Abreu e Lima | 1 |
| Afrânio | 1 |
| Agrestina | 1 |
| Água Preta | 1 |
| Araripina | 1 |
| Barra de Guabir... | 1 |



■ Respondeu
■ Não Respondeu

[⬅ Voltar à página anterior](#)