

PESQUISA DIAGNÓSTICO EDUCAÇÃO PERMANENTE / 2025

54
QNT RESPOSTAS


24
QNT MUNICÍPIOS

QTD MUNICÍPIOS RD / RESPOSTAS



O gráfico acima representa o quantitativo de municípios por Região de Desenvolvimento - RD que responderam ao Diagnóstico Pesquisa

QTD RESPOSTAS / RD



O gráfico acima representa o quantitativo de municípios por Região, o quantitativo de municípios que responderam e o quantitativo de respostas obtidas por RD

PESQUISA DIAGNÓSTICO EDUCAÇÃO PERMANENTE / 2025

54

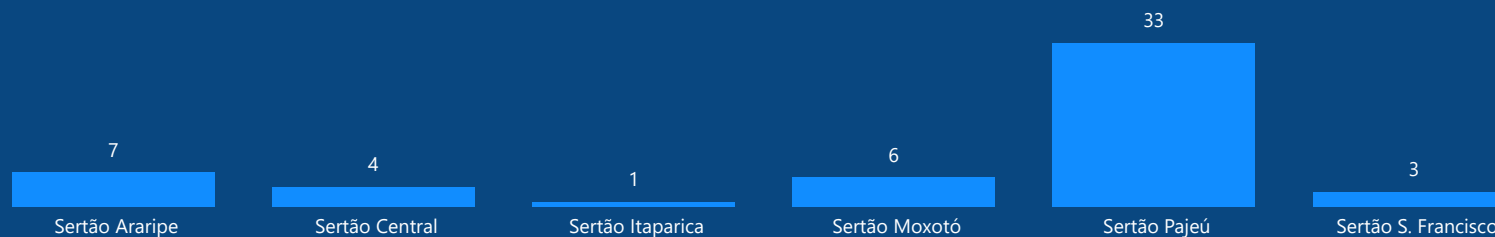
QNT RESPOSTAS

24

QNT MUNICÍPIOS

QTD RESPOSTAS / RD

MUNICÍPIO DE ATUAÇÃO




Afrânio	1
Araripina	1
Brejinho	1
Calumbi	1
Carnaíba	1
Custódia	3

CARGO QUE OCUPA



UNIDADE QUE TRABALHA



Os gráficos acima representam o quantitativo de profissionais por Cargo e Unidade de trabalho

PESQUISA DIAGNÓSTICO EDUCAÇÃO PERMANENTE / 2025

54


QNT RESPOSTAS

24

QNT MUNICÍPIOS

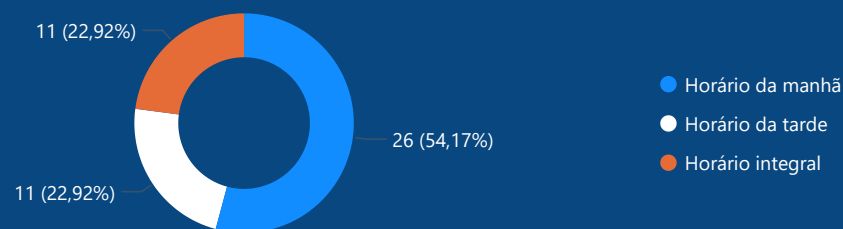
QTD RESPOSTAS / RD

MUNICÍPIO DE ATUAÇÃO

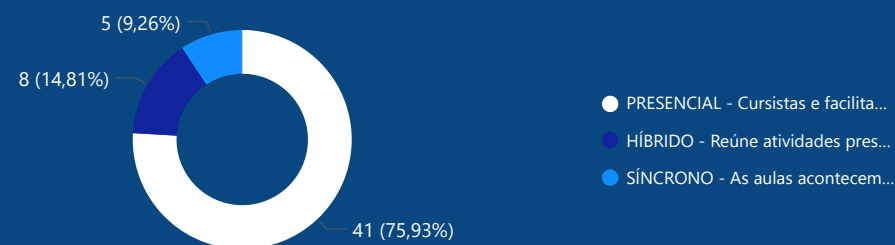


Afrânio	1
Arapipina	1
Brejinho	1
Calumbi	1
Carnaíba	1
Custódia	3

HORÁRIO DE REALIZAÇÃO DOS CURSOS



PREFERÊNCIA DE MODALIDADE DE CURSOS



Os gráficos acima representam a preferência por horário para realização dos cursos e para qual modalidade a ser ofertada

PESQUISA DIAGNÓSTICO EDUCAÇÃO PERMANENTE / 2025

54

QNT RESPOSTAS

24

QNT MUNICÍPIOS

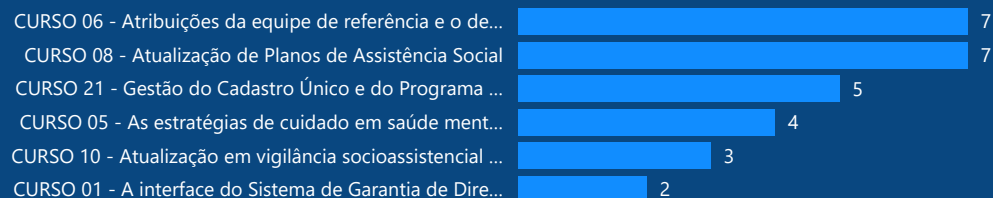
QTD RESPOSTAS / RD

MUNICÍPIO DE ATUAÇÃO

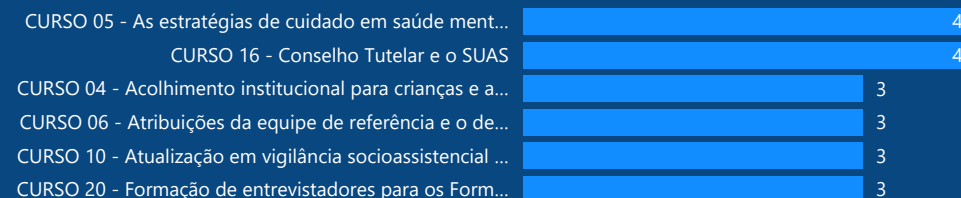


Afrânio | 1
Arapina | 1
Brejinho | 1
Calumbi | 1
Carnaíba | 1
Custódia | 3

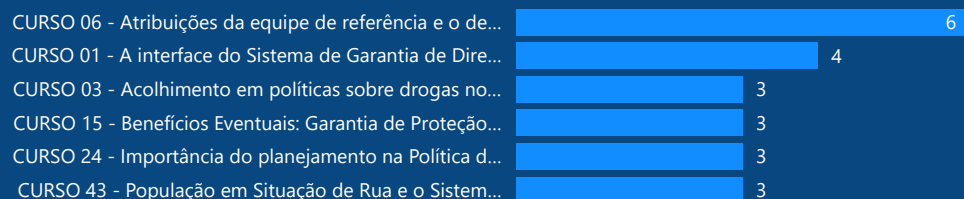
Cursos 20h ou 40h - 1ª Opção de Temática



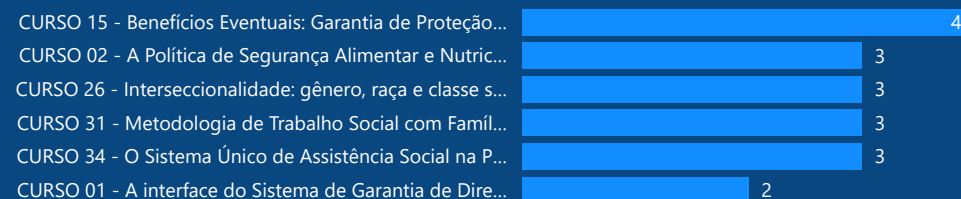
Cursos 20h ou 40h - 2ª Opção de Temática



Cursos 20h ou 40h - 3ª Opção de Temática



Cursos 20h ou 40h - 4ª Opção de Temática



PESQUISA DIAGNÓSTICO EDUCAÇÃO PERMANENTE / 2025

54


QNT RESPOSTAS

24

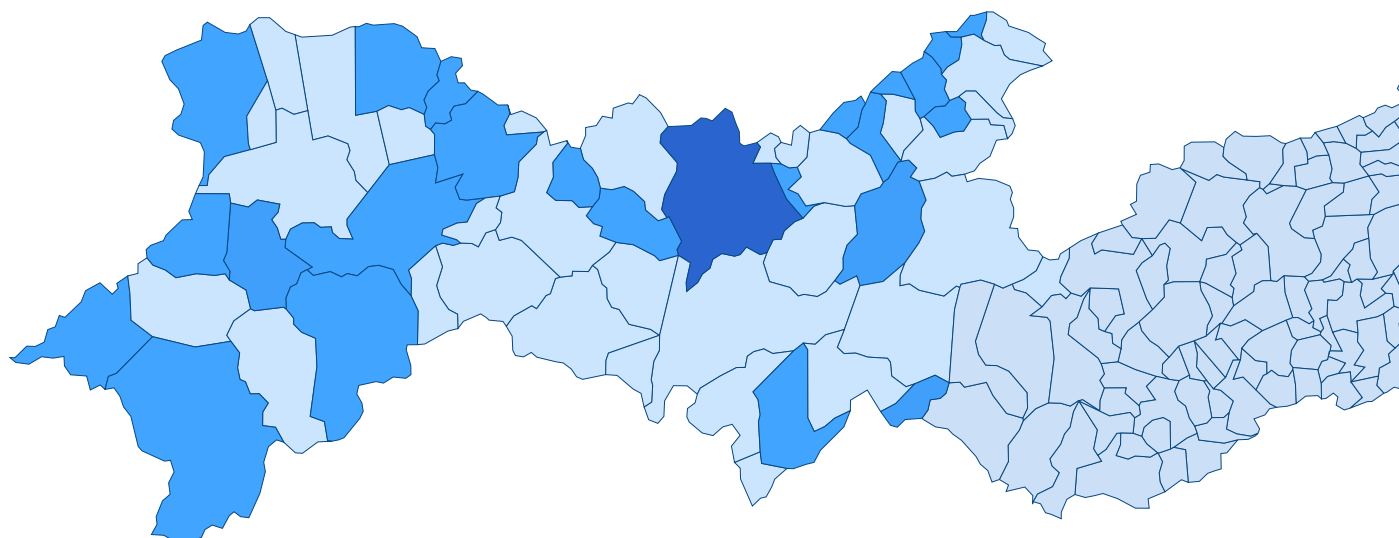
QNT MUNICÍPIOS

QTD RESPOSTAS / RD

MUNICÍPIO DE ATUAÇÃO



Afrânio	1
Araripina	1
Brejinho	1
Calumbi	1
Carnaíba	1
Custódia	3



■ Respondeu
■ Não Respondeu

[⬅ Voltar à página anterior](#)