

Nota Informativa

Recife, 30 de março de 2021

Beneficiários do Benefício de Prestação Continuada (BPC) para **INCLUSÃO** no Cadastro Único BPC (dezembro/20) vs CadÚnico (janeiro/21)

Fonte: Cruzamento das bases de dados do BPC (dezembro/20) com o Cadastro Único (janeiro/21 – Ministério da Cidadania. Dados divulgados no Sistema de Gestão do Programa Bolsa Família (SIGPBF) em 24/02/2021.

O Benefício de Prestação Continuada (BPC) é um benefício da Política de Assistência Social, que garante a transferência mensal de 01 (um) salário mínimo ao idoso, com 65 (sessenta e cinco) anos ou mais, e à pessoa com deficiência, de qualquer idade, com impedimentos de longo prazo, de natureza física, mental, intelectual ou sensorial, que comprovem não possuir meios para prover o próprio sustento nem de tê-lo provido por sua família.

Para acessar o BPC é necessário inicialmente procurar o Centro de Referência de Assistência Social – CRAS ou a Secretaria Municipal de Assistência Social, para receber as informações sobre o BPC e os apoios necessários para requerê-lo.

O requerimento pode ser realizado nas Agências da Previdência Social (APS) ou por meio dos canais de atendimento do INSS: pelo **telefone 135** (ligação gratuita) ou pelo site ou aplicativo de celular “**Meu INSS**”.

Diante do cenário de enfrentamento da pandemia de coronavírus pelo qual ainda inspira cuidados, em especial com grupos de maior risco como os públicos do BPC (idosos e pessoas com deficiência), o Ministério da Cidadania publicou a **Portaria n. 611, em 2 de março de 2021**, prorrogando o prazo anteriormente revisado na Portaria n. 598, para que os beneficiários do BPC estejam inscritos no Cadastro.

ATENÇÃO:

Quem já recebe esse benefício e ainda não foi inscrito no Cadastro Único de Programas Sociais – CadÚnico, deverá procurar os Centros de Referência de Assistência Social (CRAS) ou a Secretaria de Assistência Social do município para se cadastrar.

Secretaria Executiva de Assistência Social

VIGILÂNCIA SOCIOASSISTENCIAL

Secretaria de
Desenvolvimento
Social, Criança
e Juventude



GOVERNO DO ESTADO
PERNAMBUCO
MAIS TRABALHO, MAIS FUTURO

O registro é obrigatório, por isso a falta dele pode causar a suspensão do benefício. O cronograma atual estabelece **novos prazos para suspensão do benefício**, referentes ao **9º, 10º, 11º e 12º lote**, divididos de acordo com a data de nascimento do beneficiário, conforme mostra o quadro 1:

Quadro 1 - Cronograma para Inserção

LOTES	Mês de aniversário do beneficiário	Mês da emissão da notificação	Competência inicial do bloqueio	Período de bloqueio (somente para quem não recebeu a carta)	Competência inicial da suspensão	QTD de beneficiários identificados para cada Lote	STATUS DO BENEFÍCIO
1º	Janeiro	abr/19	mai/19	01/06/2019 a 30/06/2019	jul/19	1.260	Suspenso
2º	Fevereiro	mai/19	jun/19	01/07/2019 a 30/07/2019	ago/19	1.104	Suspenso
3º	Março	jun/19	jul/19	01/08/2019 a 30/08/2019	set/19	1.460	Suspenso
4º	Abril	jul/19	ago/19	01/09/2019 a 30/09/2019	out/19	1.202	Suspenso
5º	Maio	ago/19	set/19	01/10/2019 a 30/10/2019	nov/19	1.423	Suspenso
6º	Junho	set/19	out/19	01/11/2019 a 30/11/2019	dez/19	1.400	Suspenso
7º	Julho	out/19	nov/19	01/12/2019 a 30/12/2019	jan/20	940	Suspenso
8º	Agosto	nov/19	dez/19	01/01/2020 a 30/01/2020	fev/20	988	Suspenso
9º (*)	Setembro	dez/19	fev/20	01/02/2020 a 31/03/2021	abr/21	1.773	Bloqueado
10º (*)	Outubro	jan/20	abr/21	01/04/2021 a 30/04/2021	mai/21	1.921	Prazo vigente
11º (*)	Novembro	fev/20	mai/21	01/05/2021 a 30/05/2021	jun/21	3.802	Prazo vigente
12º (*)	Dezembro	mar/20	jun/21	01/06/2021 a 30/06/2021	jul/21	3.886	Prazo vigente
Total de beneficiários						21.159	

* [Portaria n. 611, de 2 de março de 2021.](#)

O cadastramento pode ser feito pelo próprio beneficiário caso ele seja o responsável pela família. Para realizar a inscrição **o responsável familiar deve levar o CPF de TODOS membros da família (conforme determina a Portaria Conjunta MDS/INSS nº 3 de setembro de 2018)** e outros documentos pessoais, como o RG e comprovante de residência.

A [Instrução Operacional Conjunta SECAD/SNAS n. 1/2020](#), estabelece procedimentos para inclusão e atualização cadastral dos requerentes do Benefício de Prestação Continuada (BPC) e suas famílias no Cadastro Único para Programas Sociais do Governo Federal (Cadastro Único).

Destaque!

- **Posto de cadastramento e entrevista no domicílio**

Nos casos em que não for possível realizar o cadastramento e a atualização cadastral dos requerentes do BPC por telefone ou por meio eletrônico, seguindo os requisitos e orientações da [Instrução Operacional N° 4/2020/MC/SAGI/DECAU](#), as gestões municipais e do Distrito Federal devem preparar os postos de cadastramento para realizar o atendimento presencial. É importante destacar que, caso o requerente não seja o RF, não é necessária a ida dele ao posto de cadastramento; somente o RF precisa comparecer ao local.

Considerando a situação de vulnerabilidade do público do BPC, caso o RF tenha 80 anos ou mais e/ou dificuldade de locomoção, a gestão poderá realizar entrevista domiciliar.

Devido ao contexto atual, é fundamental planejar de modo criterioso as visitas domiciliares que sejam relevantes e urgentes nesse momento, considerando as medidas necessárias para a proteção e segurança da saúde dos usuários e trabalhadores. Para isso, recomenda-se adotar as medidas dispostas pelo Ministério da Cidadania, por meio da [Portaria nº 337, de 24 de março de 2020](#), e da [Portaria nº 54, de 1º de abril de 2020](#). Recomenda-se, também, o uso de Equipamentos de Proteção Individual (EPI) – máscaras, luvas, capote, etc. –, distanciamento social, realização da entrevista em locais arejados e ventilados e outras divulgadas pelas autoridades sanitárias locais.

- **Cadastramento remoto**

Em função da pandemia do novo Coronavírus (COVID-19), o Ministério da Cidadania publicou a [Portaria nº 368, de 29 de abril de 2020](#), que autorizou a adoção de medidas excepcionais para o atendimento do Cadastro Único em municípios em estado de calamidade pública ou em situação de emergência, permitindo a inclusão ou atualização cadastral por telefone ou maior eletrônico. Para detalhar a portaria, foi publicada a [Instrução Operacional nº 4/2020/MC/SAGI/DECAU](#), que informou as diretrizes para atendimento

em situação de emergência e calamidade pública, em especial os procedimentos para coleta de dados a distância.

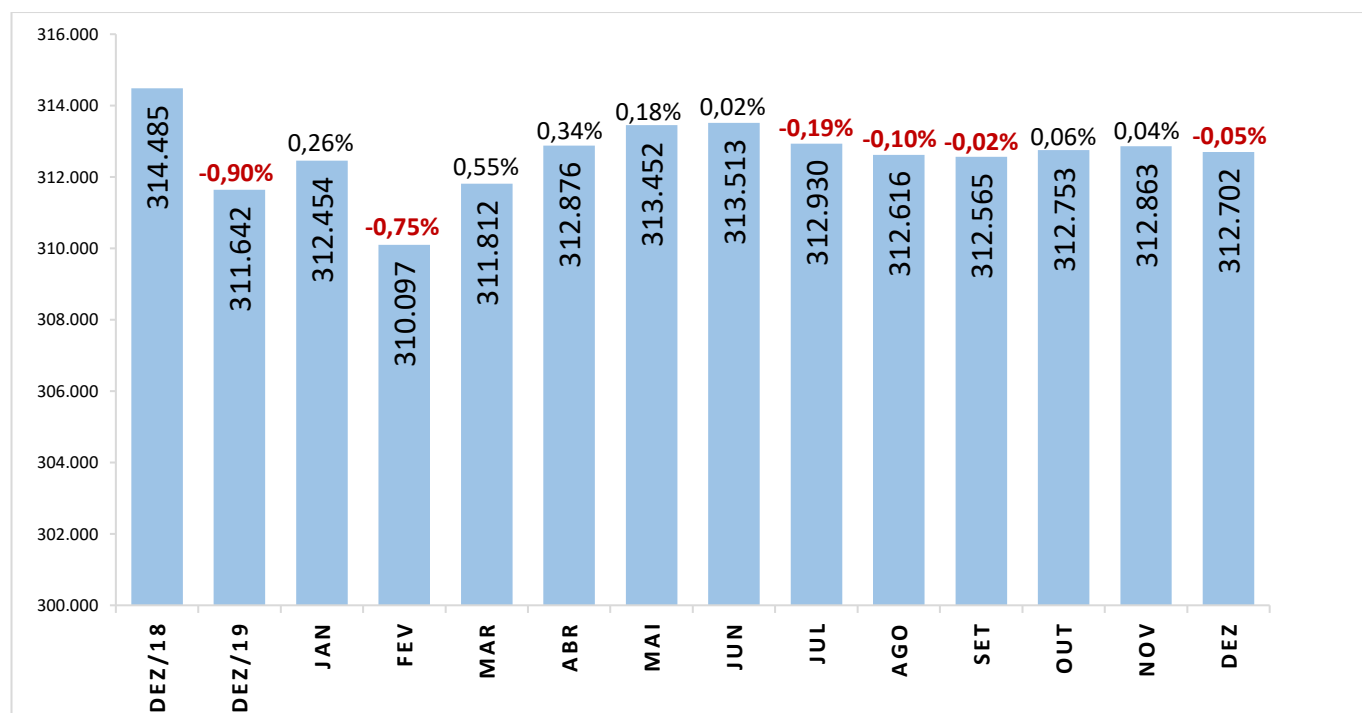
Assim, recomenda-se que as gestões municipais do Cadastro Único sigam as diretrizes e procedimentos da [IO nº 4/2020](#), para garantir que as famílias de requerentes do BPC sejam incluídas no Cadastro Único ou tenha seu cadastro atualizado à distância. Com isto, evita-se exposição dessas famílias ao risco de contaminação pelo novo coronavírus, além de resguardar as equipes de trabalhadores municipais.

A instrução trata, inclusive, de questões específicas de pessoas internadas em instituições, abrigo, asilo ou hospital há 12 meses ou mais e que não possuam família de referência, de acordo com o conceito do Cadastro Único, bem como sobre os casos em que não seja possível incluir a família do requerente ou do beneficiário do BPC no Cadastro Único.

O estado de Pernambuco registrou no mês de dezembro/2020 um total de **312.702** beneficiários do BPC, sendo **41,78%** (130.637) pessoas idosas e **58,22%** (182.065) pessoas com deficiência. No gráfico abaixo apresentamos o total de beneficiários no período anual de 2020, a saber:

Gráfico 1

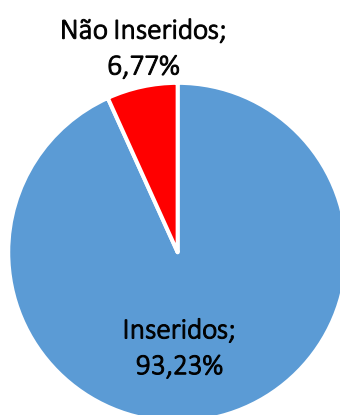
Quantitativo de beneficiários do BPC com o percentual de aumento / redução em relação ao mês anterior – 2020



Fonte: MC/SNAS – elaboração: Vigilância Socioassistencial – SEASS/SDSCJ

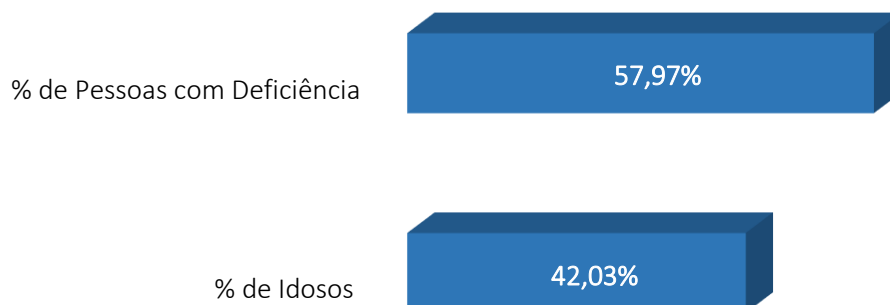
Os dados atuais mostram que **93,23% (291.543)** dos beneficiários do BPC estão inseridos no Cadastro Único. Do total inserido no CadÚnico, **42,03% (122.525)** são pessoas idosas e **57,97% (169.018)** são pessoas com deficiência, conforme gráficos abaixo:

Gráfico 2
Percentual de beneficiários do BPC quanto a Inserção no Cadastro Único



Fonte: MC/SNAS/SIGPBF – elaboração: Vigilância Socioassistencial – SEASS/SDSCJ

Gráfico 3
Percentual de beneficiários do BPC quanto ao total de inseridos no CadÚnico

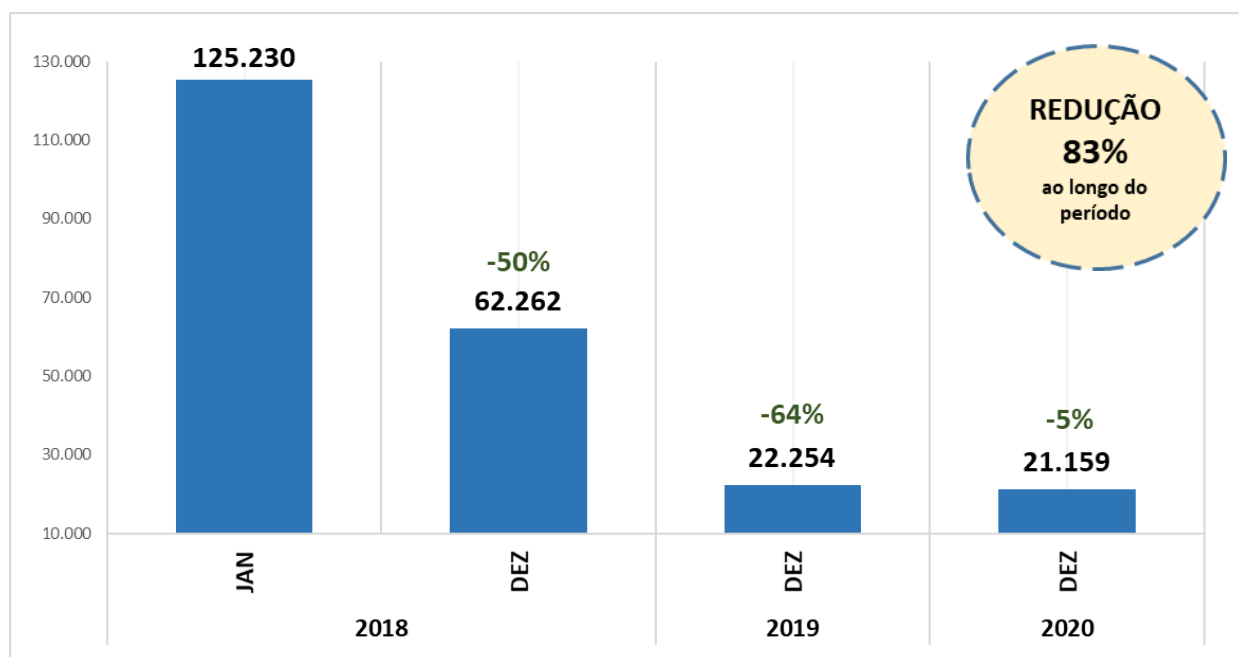


Fonte: MC/SNAS/SIGPBF – elaboração: Vigilância Socioassistencial – SEASS/SDSCJ

De acordo com os dados do batimento realizado pelo Ministério da Cidadania o percentual de **6,77%** apresentado no gráfico 2, corresponde ao total de **21.151 pessoas que ainda precisam ser inseridas no CadÚnico**. Destas, **8.112** são pessoas idosas e **13.047** pessoas com deficiência.

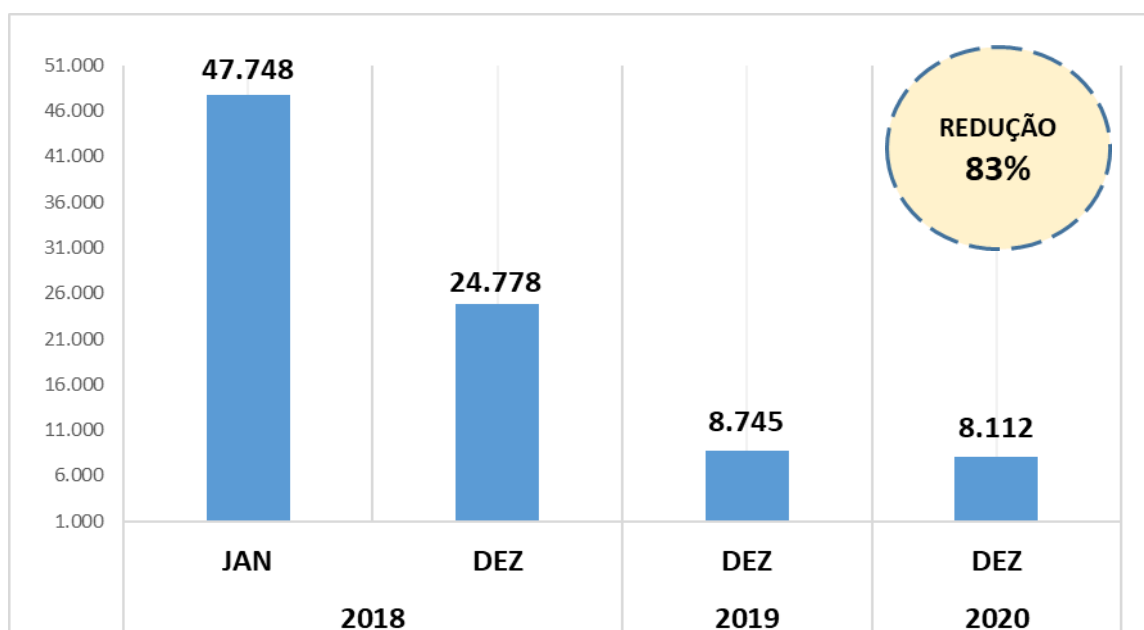
Detalhamos abaixo a evolução do processo inclusão dos beneficiários do BPC no Cadastro Único a partir de janeiro de 2018.

Gráfico 4
Quantitativo de Beneficiários BPC para inclusão no
CadÚnico Único e Percentual de redução/aumento em relação período anterior



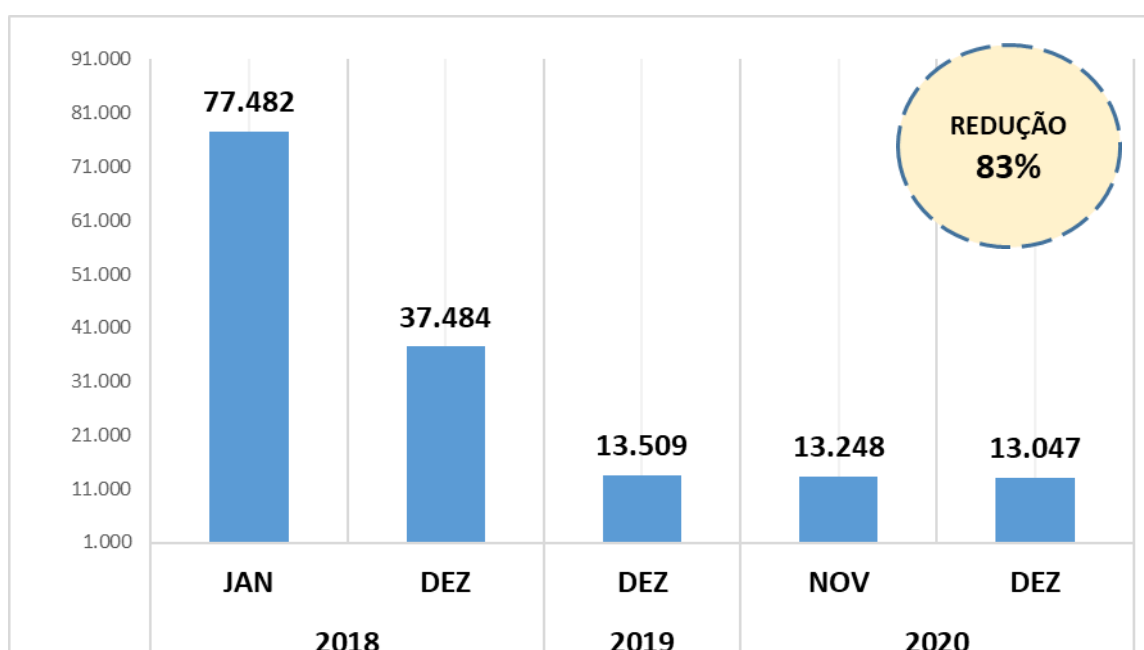
Fonte: MC/SIGPBF – elaboração: Vigilância Socioassistencial – SEASS/SDSCJ

Gráfico 5
Quantitativo de **Pessoa Idosa** para inclusão no Cadúnico



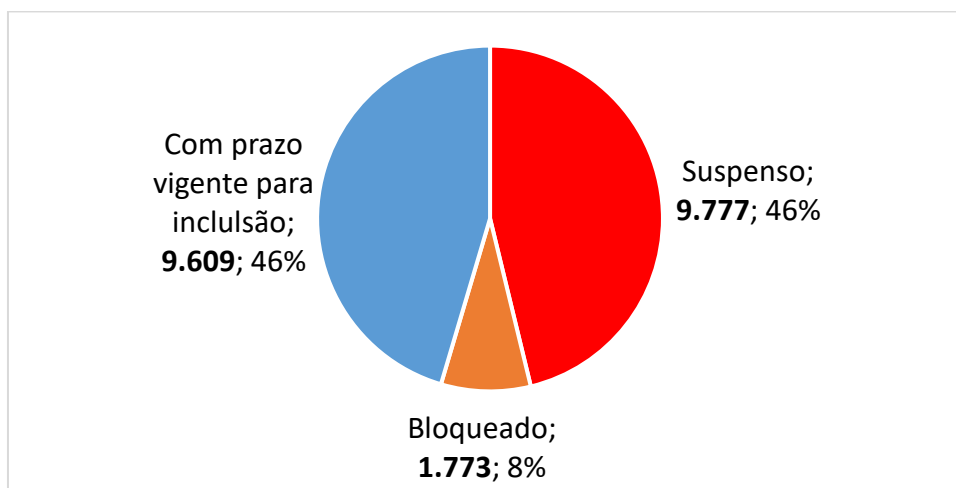
Fonte: MC/SIGPBF – elaboração: Vigilância Socioassistencial – SEASS/SDSCJ

Gráfico 6
Quantitativo de **Pessoa com Deficiência** para inclusão no Cadúnico



Fonte: MC/SIGPBF – elaboração: Vigilância Socioassistencial – SEASS/SDSCJ

Gráfico 7
Quanto ao quantitativo de benefícios suspensos e bloqueados



Ressaltamos ainda, que o batimento identificou cerca de **5.873** beneficiários com divergências do município de origem quanto ao local do saque do benefício (*beneficiários NÃO LOCALIZADOS com código IBGE de residência divergente do código IBGE de local de pagamento*), conforme tabelas abaixo:

Tabela 1 - Divergência

Situação da Divergência	Qtd Beneficiários
Beneficiários pernambucanos sacando o Benefício fora da cidade de origem	5.017
Beneficiários de outros Estados, sacando o benefício em Pernambuco	589
Beneficiários SEM INFORMAÇÃO do Município/Estado de origem, podendo ser em sua totalidade ou em partes de Pernambuco	267
Total	5.873

Tabela 2
Beneficiários de outros Estados com registro de saque do benefício em Pernambuco

UF de Origem	Qtd de Beneficiários
AL	87
AM	3
BA	54
CE	11
DF	4
ES	1
GO	5
MA	6
MG	7
MS	1
MT	3
PA	1
PB	73
PI	32
PR	1
RJ	7
RN	6
RO	3
SC	1
SE	4
SP	276
TO	3
Total	589

QUANTITATIVO DE BENEFICIÁRIOS DO BPC PARA INCLUSÃO NO CADASTRO ÚNICO

Cruzamento BPC (Dezembro/20) com o Cadastro Único (Janeiro/21)

Inclusão					Qtd de beneficiários por LOTE (distribuídos pelo mês de aniversário)												Qtd de Beneficiários de outros Municípios/UFs com registro de saque nesta Cidade
Município	Qtd Idosos	Qtd PCD	QTD Total	Taxa para Inclusão	1º	2º	3º	4º	5º	6º	7º	8º	9º	10º	11º	12º	
PE	8.112	13.047	21.159	6,77	1.260	1.104	1.460	1.202	1.423	1.400	940	988	1.773	1.921	3.802	3.886	5.873
ABREU E LIMA	96	110	206	6,22	13	17	15	14	15	15	7	12	15	17	39	27	34
AFOGADOS DA INGAZEIRA	24	46	70	4,29	5	8	10	6	3	4	1	1	7	8	11	6	32
AFRÂNIO	4	26	30	7,30	5	1	5	4	2	2	1	2	0	3	1	4	4
AGRESTINA	10	29	39	6,43	0	3	2	3	2	3	3	1	3	3	8	8	3
ÁGUA PRETA	18	46	64	7,91	3	4	3	2	5	2	3	4	6	2	15	15	3
ÁGUAS BELAS	39	72	111	9,68	6	6	5	5	9	11	4	7	7	9	20	22	20
ALAGOINHA	5	46	51	13,49	2	3	8	1	3	3	4	4	2	4	7	10	5
ALIANÇA	36	58	94	6,97	11	3	5	4	10	8	5	4	5	6	14	19	12
ALTINHO	5	39	44	6,04	1	0	1	3	2	2	3	2	4	3	7	16	3
AMARAJO	17	49	66	13,36	7	1	1	1	4	2	2	6	7	10	14	11	4
ANGELIM	10	19	29	13,43	2	1	2	2	4	4	0	2	1	2	4	5	3
ARAÇOIAIBA	11	17	28	11,62	2	2	0	1	3	2	0	1	1	1	7	8	4
ARARIPINA	50	132	182	6,38	14	5	13	11	11	17	8	8	17	11	31	36	49
ARCOVERDE	77	84	161	5,62	10	9	12	11	6	8	7	9	17	18	30	24	88
BARRA DE GUABIRABA	11	20	31	18,24	2	2	4	2	2	2	1	0	3	2	6	5	2
BARREIROS	39	80	119	5,63	7	8	6	4	11	9	3	6	8	10	22	25	52
BELÉM DE MARIA	7	14	21	10,19	1	1	3	1	1	1	1	0	1	2	4	5	1
BELÉM DO SÃO FRANCISCO	5	27	32	10,19	2	1	2	4	1	0	1	1	4	4	7	5	6
BELO JARDIM	70	133	203	6,03	11	11	17	13	14	15	10	7	11	16	43	35	40
BETÂNIA	4	26	30	18,75	1	4	3	4	2	1	3	1	3	2	2	4	1
BEZERROS	51	141	192	8,23	9	12	12	10	15	18	9	15	15	14	25	38	38
BODOCÓ	11	52	63	6,52	4	4	8	6	4	1	1	1	3	7	12	12	21
BOM CONSELHO	9	36	45	3,22	2	1	1	3	3	4	1	6	4	1	10	9	18
BOM JARDIM	7	73	80	11,66	9	7	6	3	8	6	3	2	3	8	14	11	7

Inclusão				
Município	Qtd Idosos	Qtd PCD	QTD Total	Taxa para Inclusão
PE	8.112	13.047	21.159	6,77
BONITO	26	51	77	6,40
BREJÃO	6	32	38	17,67
BREJINHO	3	3	6	6,74
BREJO DA MADRE DE DEUS	15	52	67	6,44
BUENOS AIRES	9	23	32	7,82
BUÍQUE	24	57	81	6,62
CABO DE SANTO AGOSTINHO	177	273	450	6,87
CABROBÓ	11	71	82	8,64
CACHOEIRINHA	11	39	50	9,71
CAETÉS	29	59	88	10,24
CALÇADO	7	11	18	27,69
CALUMBI	0	10	10	13,51
CAMARAGIBE	209	231	440	8,01
CAMOCIM DE SÃO FÉLIX	8	24	32	6,63
CAMUTANGA	6	10	16	6,53
CANHOTINHO	18	44	62	7,95
CAPOEIRAS	15	44	59	10,14
CARNAÍBA	2	12	14	4,86
CARNAUBEIRA DA PENHA	7	30	37	33,94
CARPINA	74	122	196	4,64
CARUARU	268	377	645	4,37
CASINHAS	1	17	18	12,95
CATENDE	24	53	77	4,47
CEDRO	0	13	13	6,99
CHÃ DE ALEGRIA	13	32	45	22,84
CHÃ GRANDE	9	27	36	8,37
CONDADO	31	31	62	7,64
CORRENTES	2	17	19	5,59
CORTÊS	8	9	17	7,02
CUMARU	1	20	21	10,05
CUPIRA	16	60	76	6,81
CUSTÓDIA	3	27	30	3,90

Qtd de beneficiários por LOTE (distribuídos pelo mês de aniversário)											
1º	2º	3º	4º	5º	6º	7º	8º	9º	10º	11º	12º
1.260	1.104	1.460	1.202	1.423	1.400	940	988	1.773	1.921	3.802	3.886
4	4	5	2	7	6	6	6	3	5	13	16
3	2	1	3	3	6	3	4	2	2	3	6
0	1	1	1	1	0	1	0	0	1	0	0
2	3	5	4	6	3	4	5	2	8	16	9
2	3	2	0	0	1	2	0	3	4	7	8
6	3	8	7	4	6	4	3	7	8	10	15
22	24	33	20	35	31	22	19	21	44	88	91
5	2	7	6	7	2	1	5	4	8	15	20
2	2	3	3	4	7	0	2	4	3	9	11
5	6	7	6	7	5	5	7	2	9	12	17
1	2	2	1	1	2	1	2	2	0	3	1
0	2	0	0	1	0	0	0	0	2	3	2
25	20	34	13	34	15	9	19	52	57	78	84
2	1	4	1	3	3	0	1	4	2	4	7
1	1	0	1	3	2	2	0	1	1	0	4
6	4	4	5	5	3	3	1	2	3	15	11
4	4	2	5	7	7	1	3	4	5	5	12
1	0	3	0	2	3	0	0	0	2	2	1
0	1	2	3	3	4	3	1	5	4	4	7
10	7	13	11	14	15	11	9	16	16	39	35
36	38	41	29	41	42	17	26	40	51	145	139
0	0	3	1	3	3	0	1	1	0	3	3
2	5	4	4	7	9	4	4	5	4	12	17
0	1	1	1	1	0	2	0	0	2	1	4
4	2	2	5	4	2	2	4	4	4	5	7
2	2	3	4	3	1	1	1	3	2	9	5
4	1	7	3	6	2	2	4	4	4	12	13
4	2	0	1	1	0	2	0	2	2	1	4
0	3	1	1	1	1	0	2	3	1	3	1
1	0	3	1	2	2	2	2	2	0	1	5
4	1	7	3	7	8	4	4	7	5	13	13
0	1	2	2	1	2	0	1	1	4	10	6

Qtd de Beneficiários de outros Municípios/UFs com registro de saque nesta Cidade
5.873
21
1
0
6
3
21
126
28
11
21
0
0
116
6
5
6
10
1
2
103
160
2
59
1
2
3
8
3
2
0
30
5

Inclusão				
Município	Qtd Idosos	Qtd PCD	QTD Total	Taxa para Inclusão
PE	8.112	13.047	21.159	6,77
DORMENTES	2	24	26	11,26
ESCADA	45	105	150	4,59
EXU	16	81	97	12,26
FEIRA NOVA	14	36	50	9,17
FERNANDO DE NORONHA	1	0	1	6,67
FERREIROS	16	25	41	12,58
FLORES	6	28	34	6,69
FLORESTA	14	44	58	5,99
FREI MIGUELINHO	4	33	37	14,98
GAMELEIRA	11	22	33	5,25
GARANHUNS	162	205	367	4,51
GLÓRIA DO GOITÁ	9	42	51	10,43
GOIANA	138	171	309	8,41
GRANITO	0	13	13	16,46
GRAVATÁ	73	114	187	5,33
IATI	12	34	46	14,29
IBIMIRIM	12	30	42	7,54
IBIRAJUBA	2	4	6	5,83
IGARASSU	138	198	336	8,95
IGUARACY	4	12	16	12,70
ILHA DE ITAMARACÁ	24	32	56	8,38
INAJÁ	17	33	50	16,18
INGAZEIRA	0	4	4	9,09
IPOJUCA	88	165	253	10,19
IPUBI	21	46	67	9,52
ITACURUBA	0	7	7	10,77
ITAÍBA	17	49	66	11,26
ITAMBÉ	40	53	93	9,45
ITAPETIM	3	5	8	3,60
ITAPISSUMA	24	51	75	9,72
ITAQUITINGA	12	29	41	16,94
JABOATÃO DOS GUARARAPES	784	786	1.570	10,99

Qtd de beneficiários por LOTE (distribuídos pelo mês de aniversário)												Qtd de Beneficiários de outros Municípios/UFs com registro de saque nesta Cidade
1º	2º	3º	4º	5º	6º	7º	8º	9º	10º	11º	12º	
1.260	1.104	1.460	1.202	1.423	1.400	940	988	1.773	1.921	3.802	3.886	5.873
2	1	0	4	2	3	0	2	2	3	4	3	4
7	13	12	8	9	11	9	10	15	7	24	25	69
4	10	7	3	5	3	7	3	2	12	24	17	6
5	4	2	4	3	3	2	2	3	3	12	7	5
0	0	0	0	0	0	0	0	0	1	0	0	1
2	1	7	4	1	3	2	5	0	1	7	8	2
2	3	4	3	1	3	1	1	0	4	6	6	2
8	2	4	2	5	8	1	1	3	3	6	15	21
1	3	2	2	5	0	3	3	2	6	5	5	2
1	2	0	2	2	2	2	2	1	3	5	11	13
27	14	19	20	27	24	23	20	34	24	61	74	230
1	4	3	2	4	6	3	5	4	3	11	5	9
24	13	19	27	29	19	19	7	25	20	50	57	82
0	1	2	2	0	1	0	1	2	2	1	1	3
12	9	12	12	20	11	11	4	11	17	36	32	52
3	5	3	0	1	1	2	4	2	2	13	10	4
3	3	5	3	2	6	2	2	2	1	8	5	8
0	0	1	0	0	2	0	0	1	1	0	1	0
19	15	21	14	20	33	15	15	19	30	66	69	48
2	0	3	0	1	0	2	0	1	2	2	3	2
6	5	9	8	2	0	3	1	2	3	8	9	9
4	1	6	7	2	3	0	2	0	3	16	6	8
0	0	1	0	0	0	0	1	0	0	1	1	0
20	15	20	15	16	18	13	19	22	21	39	35	34
4	3	4	3	7	4	5	4	2	10	12	9	5
1	0	2	0	0	0	0	1	0	1	1	1	2
6	4	2	3	7	3	4	1	5	8	11	12	13
6	6	6	4	6	9	2	4	1	9	23	17	10
1	1	0	0	1	0	1	0	0	1	1	2	0
0	4	7	8	2	7	1	5	7	11	13	10	8
4	4	1	2	1	2	2	2	4	6	7	6	4
75	67	105	88	92	99	71	71	178	174	263	287	186

Inclusão				
Município	Qtd Idosos	Qtd PCD	QTD Total	Taxa para Inclusão
PE	8.112	13.047	21.159	6,77
JAQUEIRA	16	21	37	22,02
JATAÚBA	10	24	34	11,72
JATOBÁ	2	5	7	4,00
JOÃO ALFREDO	6	31	37	4,82
JOAQUIM NABUCO	20	36	56	19,58
JUCATI	0	0	0	0,00
JUPI	8	23	31	9,06
JUREMA	16	29	45	18,75
LAGOA DE ITAENGA	7	20	27	6,16
LAGOA DO CARRO	3	19	22	13,02
LAGOA DO OURO	10	29	39	15,54
LAGOA DOS GATOS	8	15	23	6,23
LAGOA GRANDE	6	27	33	4,53
LAJEDO	41	56	97	6,07
LIMOEIRO	25	73	98	4,17
MACAPARANA	39	58	97	9,88
MACHADOS	12	13	25	9,80
MANARI	15	22	37	12,76
MARAIAL	15	25	40	21,39
MIRANDIBA	17	22	39	10,05
MOREILÂNDIA	4	16	20	6,17
MORENO	40	76	116	4,30
NAZARÉ DA MATA	27	69	96	4,76
OLINDA	469	651	1.120	8,15
OROBÓ	8	42	50	11,93
OROCÓ	3	26	29	15,18
OURICURI	33	128	161	6,13
PALMARES	78	114	192	4,54
PALMEIRINA	2	10	12	4,80
PANELAS	22	57	79	13,14
PARANATAMA	5	27	32	12,80
PARNAMIRIM	11	27	38	10,35

Qtd de beneficiários por LOTE (distribuídos pelo mês de aniversário)											
1º	2º	3º	4º	5º	6º	7º	8º	9º	10º	11º	12º
1.260	1.104	1.460	1.202	1.423	1.400	940	988	1.773	1.921	3.802	3.886
2	1	5	1	4	2	1	4	1	3	7	6
2	0	1	4	2	1	2	1	1	4	11	5
0	1	0	0	0	1	0	0	0	1	0	4
0	0	6	3	2	7	0	2	2	1	3	11
4	2	2	2	2	6	8	3	3	3	8	13
0	0	0	0	0	0	0	0	0	0	0	0
3	2	1	2	3	0	1	2	3	2	4	8
3	0	1	2	1	2	1	2	2	7	14	10
2	1	1	1	1	2	0	4	1	1	9	4
1	0	1	1	0	1	1	3	4	1	2	7
2	1	6	2	2	2	1	3	7	3	7	3
1	0	0	2	1	1	0	1	2	1	7	7
3	3	2	1	1	4	0	2	2	5	6	4
7	5	6	9	9	8	4	5	6	8	18	12
3	3	7	5	6	13	4	8	10	11	17	11
3	5	5	4	5	2	6	6	7	5	22	27
1	0	1	2	1	3	1	1	0	4	5	6
2	1	1	2	1	3	1	1	3	5	13	4
1	2	1	4	1	3	3	2	2	6	5	10
2	1	2	3	5	2	1	0	1	3	8	11
4	2	3	0	0	4	0	1	2	0	3	1
7	6	8	6	5	11	4	8	7	12	24	18
7	4	7	7	11	7	3	8	6	2	19	15
64	50	74	58	70	68	52	42	133	107	192	210
0	2	2	0	2	3	2	3	4	4	14	14
0	1	2	4	5	1	1	0	1	1	9	4
10	7	15	9	4	13	9	9	13	11	29	32
13	12	13	12	9	13	11	8	10	13	38	40
0	1	1	2	0	0	0	0	3	4	1	0
4	6	1	2	2	8	7	5	3	8	13	20
4	2	2	3	1	0	0	2	0	11	0	7
2	3	3	2	2	2	3	0	1	4	10	6

Qtd de Beneficiários de outros Municípios/UFs com registro de saque nesta Cidade
5.873
1
4
3
17
0
4
7
2
6
4
3
5
13
54
54
6
6
9
1
4
6
114
74
245
3
2
26
156
6
7
4
0

Inclusão				
Município	Qtd Idosos	Qtd PCD	QTD Total	Taxa para Inclusão
PE	8.112	13.047	21.159	6,77
PASSIRA	14	35	49	9,65
PAUDALHO	45	57	102	7,36
PAULISTA	323	382	705	7,93
PEDRA	12	51	63	16,84
PESQUEIRA	36	98	134	6,15
PETROLÂNDIA	17	28	45	3,86
PETROLINA	261	421	682	7,81
POÇÃO	1	11	12	4,62
POMBOS	19	43	62	10,88
PRIMAVERA	7	18	25	12,32
QUIPAPÁ	18	39	57	8,31
QUIXABA	1	5	6	8,70
RECIFE	1.991	2.106	4.097	5,48
RIACHO DAS ALMAS	16	36	52	11,09
RIBEIRÃO	37	64	101	5,66
RIO FORMOSO	13	41	54	8,71
SAIRÉ	6	14	20	9,30
SALGADINHO	0	3	3	9,38
SALGUEIRO	59	112	171	6,28
SALOÁ	8	21	29	8,68
SANHARÓ	9	35	44	9,78
SANTA CRUZ	2	8	10	4,26
SANTA CRUZ DA BAIXA VERDE	1	10	11	6,43
SANTA CRUZ DO CAPIBARIBE	76	92	168	5,25
SANTA FILOMENA	2	15	17	7,00
SANTA MARIA DA BOA VISTA	7	46	53	6,26
SANTA MARIA DO CAMBUCÁ	6	31	37	18,41
SANTA TEREZINHA	0	4	4	2,31
SÃO BENEDITO DO SUL	4	11	15	13,27
SÃO BENTO DO UNA	32	115	147	11,49
SÃO CAETANO	26	34	60	7,48
SÃO JOÃO	21	39	60	10,53

Qtd de beneficiários por LOTE (distribuídos pelo mês de aniversário)											
1º	2º	3º	4º	5º	6º	7º	8º	9º	10º	11º	12º
1.260	1.104	1.460	1.202	1.423	1.400	940	988	1.773	1.921	3.802	3.886
3	7	2	3	5	5	2	1	2	3	11	5
7	5	4	2	6	9	6	4	8	12	26	13
41	38	46	42	52	42	32	29	84	62	123	114
6	3	4	2	6	5	5	2	9	4	10	7
10	7	6	9	5	9	7	4	8	11	25	33
3	5	4	1	6	4	0	1	5	2	6	8
50	44	44	45	55	39	25	39	45	58	125	113
0	2	0	0	1	1	0	0	1	1	3	3
2	2	8	6	2	4	1	1	7	5	8	16
2	1	1	2	2	3	1	1	1	2	4	5
2	5	4	5	3	1	2	3	5	5	13	9
0	0	0	0	2	0	0	0	1	0	2	1
227	218	267	218	278	240	170	189	410	414	706	760
3	4	4	3	3	1	1	3	3	6	12	9
11	3	4	5	7	7	6	4	6	8	21	19
5	4	2	1	4	4	6	1	0	1	9	17
0	1	1	3	0	1	1	2	0	0	6	5
0	0	0	0	0	0	0	0	0	0	1	2
16	12	12	13	12	15	7	12	11	14	29	18
2	3	3	1	3	0	3	0	0	4	3	7
6	2	2	3	3	4	2	2	1	3	11	5
1	0	1	0	0	1	2	2	0	0	1	2
2	1	2	0	1	1	0	0	1	0	2	1
7	6	7	16	9	15	8	8	11	13	36	32
1	1	1	2	2	0	0	0	0	2	5	3
1	6	4	6	2	5	1	0	2	7	11	8
1	2	3	3	1	2	0	2	2	5	8	8
0	0	0	0	0	0	0	0	0	1	1	2
0	1	0	0	1	2	1	2	1	0	4	3
21	11	11	9	7	6	8	8	13	11	22	20
0	4	4	3	1	6	2	4	8	4	12	12
5	2	5	2	5	9	2	7	4	4	5	10

Qtd de Beneficiários de outros Municípios/UFs com registro de saque nesta Cidade
5.873
3
9
162
3
30
20
108
1
7
1
9
0
1719
3
34
13
6
2
77
5
5
3
1
67
4
10
5
0
1
10
2
10

Inclusão				
Município	Qtd Idosos	Qtd PCD	QTD Total	Taxa para Inclusão
PE	8.112	13.047	21.159	6,77
SÃO JOAQUIM DO MONTE	15	72	87	9,10
SÃO JOSÉ DA COROA GRANDE	17	24	41	13,71
SÃO JOSÉ DO BELMONTE	14	27	41	4,82
SÃO JOSÉ DO EGITO	23	36	59	4,60
SÃO LOURENÇO DA MATA	99	162	261	5,39
SÃO VICENTE FÉRRER	6	43	49	8,86
SERRA TALHADA	95	142	237	6,59
SERRITA	2	24	26	8,78
SERTÂNIA	22	31	53	4,84
SIRINHAÉM	24	64	88	9,93
SOLIDÃO	1	6	7	6,03
SURUBIM	34	129	163	6,43
TABIRA	9	31	40	5,62
TACAIMBÓ	3	14	17	7,05
TACARATU	9	29	38	8,48
TAMANDARÉ	11	24	35	9,75
TAQUARITINGA DO NORTE	11	34	45	7,33
TEREZINHA	3	6	9	17,65
TERRA NOVA	1	18	19	20,00
TIMBAÚBA	41	59	100	2,42
TORITAMA	22	38	60	4,46
TRACUNHAÉM	8	11	19	7,48
TRINDADE	16	41	57	6,69
TRIUNFO	1	11	12	3,00
TUPANATINGA	10	24	34	9,07
TUPARETAMA	1	10	11	5,91
VENTUROSA	5	29	34	11,76
VERDEJANTE	1	10	11	12,79
VERTENTE DO LÉRIO	0	8	8	11,11
VERTENTES	9	32	41	20,81
VICÊNCIA	7	54	61	11,13
VITÓRIA DE SANTO ANTÃO	171	227	398	6,18

Qtd de beneficiários por LOTE (distribuídos pelo mês de aniversário)											
1º	2º	3º	4º	5º	6º	7º	8º	9º	10º	11º	12º
1.260	1.104	1.460	1.202	1.423	1.400	940	988	1.773	1.921	3.802	3.886
6	2	8	3	3	6	2	4	8	8	19	18
3	4	3	4	0	6	2	3	2	3	5	6
1	1	5	2	3	4	2	3	2	4	8	6
6	3	7	4	2	6	2	1	4	7	6	11
13	14	21	12	18	20	16	7	28	27	47	38
2	3	1	2	6	2	3	3	2	7	11	7
17	11	24	17	23	12	10	10	18	32	29	34
3	2	4	1	2	1	1	1	2	2	3	4
1	0	6	1	4	7	2	3	6	5	7	11
9	5	9	7	5	5	3	2	5	3	17	18
0	0	2	0	0	1	0	0	1	0	3	0
7	11	5	16	15	15	11	6	14	9	28	26
1	3	3	4	5	1	3	2	3	4	7	4
0	0	1	0	2	0	1	2	2	1	2	6
3	2	1	3	1	3	2	2	3	3	10	5
4	3	2	2	1	3	3	1	0	4	7	5
1	1	4	0	4	2	0	1	3	5	10	14
0	0	1	0	1	2	0	0	2	0	1	2
1	0	1	1	0	1	1	0	2	3	4	5
2	8	12	6	2	1	6	2	4	8	20	29
3	1	4	3	5	5	1	4	6	3	12	13
2	0	3	3	0	0	1	0	2	2	5	1
1	3	3	4	5	5	4	3	4	3	14	8
1	1	1	1	2	0	0	2	1	0	1	2
1	1	4	0	2	2	3	0	3	4	8	6
1	1	0	1	0	2	0	0	0	1	2	3
1	2	2	0	3	2	1	1	9	4	4	5
1	1	2	4	0	0	1	0	0	0	1	1
0	0	0	0	1	1	0	0	1	2	1	2
2	0	5	2	1	3	1	1	3	3	12	8
7	1	3	4	7	2	1	3	8	5	9	11
30	19	30	19	17	26	25	15	32	24	74	87

Qtd de Beneficiários de outros Municípios/UFs com registro de saque nesta Cidade
5.873
30
2
3
14
93
3
66
1
8
8
0
75
11
2
4
6
14
1
0
91
42
3
9
2
4
1
2
0
0
3
133

Inclusão				
Município	Qtd Idosos	Qtd PCD	QTD Total	Taxa para Inclusão
PE	8.112	13.047	21.159	6,77
XEXÉU	15	24	39	8,02

Qtd de beneficiários por LOTE (distribuídos pelo mês de aniversário)											
1º	2º	3º	4º	5º	6º	7º	8º	9º	10º	11º	12º
1.260	1.104	1.460	1.202	1.423	1.400	940	988	1.773	1.921	3.802	3.886
1	2	4	1	4	3	3	3	1	4	6	7

Qtd de Beneficiários de outros Municípios/UFs com registro de saque nesta Cidade
5.873
10

EXPEDIENTE

Shirley de Lima Samico

Coordenadora da Vigilância Socioassistencial

Equipe Técnica de Vigilância Socioassistencial

Fátima Maria Ferreira Barbosa, Francisco Godoy, Sidney Marques Cavalcanti

Rua Gervásio Pires, 399 - 2º Andar - Bairro Boa Vista - Recife - PE - CEP: 50050-070

Telefone: (81) 3183 - 0716 / E-mail: vigilanciasocioassistencialpe@gmail.com

