



SECRETARIA DE DESENVOLVIMENTO SOCIAL, CRIANÇA E JUVENTUDE

Secretaria Executiva de Assistência Social

MUNICÍPIO:

Joaquim Nabuco

ASPECTOS GERAIS

Porte Populacional	População Censo 2010	Região de Desenvolvimento
Pequeno Porte I	15.773 habitantes	RD 10 - Mata Sul

Famílias em situação de extrema pobreza (Janeiro/2017)	Famílias beneficiárias do Programa Bolsa Famílias (Janeiro/2017)
1.725	2.164 Famílias

Fonte: CECAD / MDSA - 2017

INDICADORES

Índice de Desenvolvimento CRAS 2014 Nº do Identificador / Nota	Índice de Desenvolvimento CRAS 2015 ID CRAS / Nota
26082002430 / 4,33	26082002430 / 3,33

Fonte: MDSA - 2017

Índice de Desenvolvimento CREAS 2014 Nº do Identificador / Nota	Índice de Desenvolvimento CREAS 2015 ID CREAS / Nota
3,67	3,67

Fonte: MDSA - 2017

Índice de Desenvolvimento Conselho 2014	Índice de Desenvolvimento Conselho 2015
Nota	Nota
3,67	3,67

Fonte: MDSA - 2017

ÍNDICES DE GESTÃO DESCENTRALIZADA

Índice de Gestão Descentralizada	Repasse Mensal (R\$)	Teto Mensal (R\$)
IGD SUAS	1.583,83	1.827,50
IGD Bolsa Família (11/2016)	7.595,34	10.817,95

Fonte: MDSA - 2017

SISTEMA DE TRANSFERÊNCIA FUNDO A FUNDO ESTADUAL

Posição sobre apresentação dos Demonstrativos Sintéticos Físico-Financeiros do Fundo a Fundo Estadual

Quantidade de CRAS cofinanciado: 1

	2014	2015	2016
Situação 1º quadrimestre	Regular	Não Enviado	Não Enviado
Situação 2º quadrimestre	Pendência	Não Enviado	Não Enviado
Situação 3º quadrimestre	Pendência	Não Enviado	Não Enviado

Fonte: GESUA/SEASS/SDSCJ_Data: 23/02/2017

VIGÊNCIA DO PLANO MUNICIPAL DE ASSISTÊNCIA SOCIAL

	PERÍODO
Plano Municipal de Assistência Social	2015/2017

Fonte: GESUA/SEASS/SDSCJ_Data: 23/02/2017

PROTEÇÃO SOCIAL BÁSICA

Centro de Referência da Assistência Social	
	Quantidade de CRAS
	1

Fonte: CADSUAS/ MDSA – MARÇO/2017

Serviço de Convivência e Fortalecimento de Vínculos		
	Meta de Atendimento	Meta do Público Prioritário
	300	150
	Público de 0 a 17 anos:	248
	Público de 18 a 59 anos:	33
	Público a partir de 60 anos:	29

Fonte: SISC/MDSA – MARÇO/2017

Programa Criança Feliz / Primeira Infância no SUAS		
	Termo Aceito e Finalizado	Quantidade Mensal de Vagas Aceitas
		100


Fonte: MDSA – MARÇO/2017

Benefício de Prestação Continuada - BPC		
	Pessoas com deficiência	Idosos
	207	107

Fonte: MDSA – MDSA/2016


BPC na Escola			
	Possui grupo gestor registrado no sistema?	Quantidade de Beneficiários	Quantidade de Beneficiários inseridos na escola
	Sim	78	38

Fonte: DBA/MDSA – MARÇO/2017


Síndrome Congênita do Zica Vírus / Casos Confirmados	
	Nenhum caso identificado

Fonte: CIEVS/SES – MARÇO/2017


PROTEÇÃO SOCIAL ESPECIAL DE MÉDIA COMPLEXIDADE

Centro de Referência Especializado de Assistência Social	
	Quantidade de CREAS
	1


Fonte: CADSUAS / MDSA – MARÇO/2017

Medidas Socioeducativas em Meio Aberto – Liberdade Assistida (LA) e Prestação de Serviço à Comunidade (PSC)	
	Não possui Cofinanciamento Federal

Fonte: MDSA – MDSA/2017


Serviço de Abordagem Social	
	Não possui cofinanciamento Federal

Fonte: MDSA – MDSA/2017


Ações Estratégicas do PETI (AEPETI)	
	Não recebe cofinanciamento para as AEPETI

Fonte: MDSA – MDSA/2017


PROTEÇÃO SOCIAL ESPECIAL DE ALTA COMPLEXIDADE

	Unidades de Acolhimento Institucional para Criança e Adolescentes de Execução Municipal
	Não possui acolhimento registrado no CadSUAS
	Número de Crianças e Adolescentes em situação de acolhimento do município
	16


Fonte: CADSUAS/MDSA - MARÇO/2017; GEPAC/SEASS/SDSCJ - MARÇO/2017

Unidades de Acolhimento Institucional Idosos	
	Nenhuma Unidade registrada no CadSUAS

Fonte: CADSUAS/MDSA - MARÇO/2017

Unidades de Acolhimento Institucional para Adultos e Famílias	
	Nenhuma Unidade registrada no CadSUAS


Fonte: CADSUAS/MDSA - MARÇO/2017

Unidades de Residência Inclusiva ou Similar ¹	
	Nenhuma Unidade registrada no CadSUAS


Fonte: CADSUAS/MDSA - MARÇO/2017

1 Refere-se a unidades de acolhimento institucional no modelo de Residência Inclusiva ou Serviço exclusivamente para pessoas adultas com deficiência


SEGURANÇA ALIMENTAR E NUTRICIONAL

Famílias e Pessoas em situação de Insegurança alimentar		
	Famílias	Pessoas
	279	833


Fonte: MapaINSAN / 2014

Sistema Nacional de Segurança Alimentar - SISAN ²	
	Não aderiu


Fonte: MapaSAN / 2015

Conselho Municipal de Segurança Alimentar e Nutricional	
	Sim


Fonte: MapaSAN / 2015

Câmara Intersectorial de Segurança Alimentar e Nutricional	
	Sem informação

Fonte: MapaSAN / 2015

Plano Municipal de Segurança Alimentar e Nutricional	
	Sem informação

Fonte: MapaSAN / 2015

Situação de Emergência em Decorrência da Estiagem	
	Não se aplica

Fonte: Diário Oficial PE - janeiro/2017

² Para aderir ao SISAN é necessário instituir Conselho, Câmara e elaborar Plano Municipal

PRINCIPAIS REFERÊNCIAS

Sistema de Informação e Gestão da Assistência Social – SIGAS/PE
www.sigas.pe.gov.br

Secretaria de Desenvolvimento Social, Criança e Juventude – SDSCJ
www.sdscj.pe.gov.br

Ministério do Desenvolvimento Social e Agrário – MDSA
www.mds.gov.br

Blog do Fundo Nacional de Assistência Social – FNAS
<http://blog.mds.gov.br/fnas/>

Vigilância Socioassistencial / MDSA
<http://aplicacoes.mds.gov.br/snas/vigilancia/index5.php>

Relatórios de Informações Sociais – SAGI
<http://aplicacoes.mds.gov.br/sagi/Rlv3/geral/index.php>

Cadastro Único para Programas Sociais
<https://mds.gov.br/assuntos/cadastro-unico>

Programa Criança Feliz
<https://mds.gov.br/assuntos/crianca-feliz>

Blog do Programa Mãe Coruja
<http://maecorujape.blogspot.com.br/>

Instituto Fazendo História
www.fazendohistoria.org.br

Associação de Pesquisadores dos Núcleos de Estudos e Pesquisas sobre a Criança e o Adolescente
www.neca.org.br

Instituto Berço da Cidadania
www.bercodacidadania.org.br

Associação Brasileira Terra dos Homens
www.terradoshomens.org.br

Segurança Alimentar e Nutricional
<https://mds.gov.br/assuntos/seguranca-alimentar>

