

## Nota Informativa

Recife, 10 de abril de 2019

### Beneficiários do Benefício de Prestação Continuada (BPC) para **INCLUSÃO** no Cadastro Único BPC (janeiro) vs CadÚnico (fevereiro) / 2019

O Benefício de Prestação Continuada (BPC) é um benefício da Política de Assistência Social, que garante a transferência mensal de 01 (um) salário mínimo ao idoso, com 65 (sessenta e cinco) anos ou mais, e à pessoa com deficiência, de qualquer idade, com impedimentos de longo prazo, de natureza física, mental, intelectual ou sensorial, que comprovem não possuir meios para prover o próprio sustento nem de tê-lo provido por sua família.

Para acessar o BPC é necessário inicialmente procurar o Centro de Referência de Assistência Social – CRAS ou a Secretaria Municipal de Assistência Social, para receber as informações sobre o BPC e os apoios necessários para requerê-lo. Posteriormente é necessário também agendar atendimento na agência do INSS mais próxima de sua residência, através do número 135 (ligação gratuita) ou pela internet ([www.previdenciasocial.gov.br](http://www.previdenciasocial.gov.br)).

**A** **TENÇÃO:** Quem já recebe esse benefício e ainda não foi inscrito no Cadastro Único de Programas Sociais – CadÚnico, deverá procurar os Centros de Referência de Assistência Social (CRAS) ou a Secretaria de Assistência Social do município para se cadastrar. A [portaria nº 2.651, de 18 de dezembro de 2018](#) publicada pelo Ministério do Desenvolvimento Social (MDS) no DOU no dia 19/12/2018 estabelece regras para o cadastramento e datas limites para regularizar a situação. Quem não se inscrever até essa data deve cumprir o cronograma estabelecido na portaria, que determina o registro de acordo com a data de aniversário de cada beneficiário, conforme mostra o quadro abaixo:

Quadro 1 - Cronograma para Inserção

Lote	Período de aniversário do beneficiário	Data limite para emissão da notificação	Competência inicial da suspensão	Período máximo do bloqueio de que trata o art. 4º	QTD de beneficiários identificados para cada Lote *
1º	01/01 a 31/03 (Prazo esgotado)	31/12/2018	Abril de 2019	01/05/2019 a 30/05/2019	14.142
2º	01/04 a 30/06	31/03/2019	Julho de 2019	01/08/2019 a 30/08/2019	16.324
3º	01/07 a 30/09	30/06/2019	Outubro 2019	01/11/2019 a 30/11/2019	15.124
4º	01/10 a 31/12	30/09/2019	Janeiro de 2020	01/02/2020 a 01/03/2020	14.638

\* Fonte: Cruzamento BPC (janeiro) com o Cadastro Único (fevereiro) / 2019 – Ministério da Cidadania / Secretaria Especial do Desenvolvimento Social. Dados divulgado no Sistema de Gestão do Programa Bolsa Família (SIGPBF) em 28/03/2019.

Ainda em relação a estas regras, de acordo com informações do Ministério da Cidadania através do informe SUAS de 3 de abril de 2019, quem ainda não realizou a inscrição no Cadastro Único para Programas Sociais do Governo Federal, [não terão seus pagamentos bloqueados ou suspensos em abril. Em breve será publicada uma Portaria com o novo cronograma de escalonamento para inserção no CadÚnico e repercussões no pagamento do benefício.](#)

O cadastramento pode ser feito pelo próprio beneficiário, caso seja o responsável pela família. Para realizar a inscrição o responsável familiar deve levar o CPF de todas as pessoas que moram com o beneficiário (BPC) e outros documentos pessoais, como o RG e comprovante de residência.

A [Instrução Operacional Conjunta SENARC/SNAS nº 24 Brasília, 08 de março de 2017](#), reeditada em 03/05/2018, estabelece procedimentos e prazos para inclusão e atualização cadastral dos beneficiários do Benefício de Prestação Continuada da Assistência Social (BPC) e de suas famílias no Cadastro Único para Programas Sociais do Governo Federal (Cadastro Único).

Esta instrução trata, inclusive, de [questões específicas de pessoas internadas em instituição, abrigo, asilo ou hospital há 12 meses](#) ou mais e que não possuam família de referência, de acordo com o conceito do Cadastro Único, bem como sobre os casos em que não seja possível incluir a família do requerente ou do beneficiário do BPC no Cadastro Único.

O estado de Pernambuco registra um total de **313.262** beneficiários do BPC, sendo **40,55%** (127.017) pessoas idosas e **59,45%** (186.245) pessoas com deficiência. Conforme descreve o quadro abaixo:

Quadro 2 – Total de Beneficiários

Idosos	Pessoa com Deficiência	Total Beneficiários
127.017	186.245	313.262

Fonte: Janeiro/2019/SNAS/MC

Os dados atuais mostram que os municípios inseriram no Cadastro Único **81%** (253.034) dos beneficiários do BPC. Do total inserido no CadÚnico, **41%** (103.019) são pessoas idosas e **59%** (150.015) são pessoas com deficiência conforme gráficos abaixo:

Gráfico 1

Beneficiários do BPC - Quanto a  
Inserção no Cadastro Único

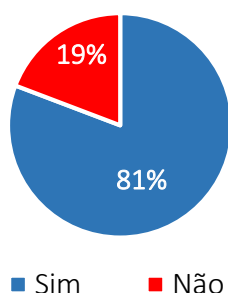


Gráfico 2

Beneficiários BPC - Percentual quanto  
ao total de inseridos no CadÚnico

% de Pessoas com  
Deficiência

59%

% de Idosos

41%

Fonte: Cruzamento BPC (janeiro) com o Cadastro Único (fevereiro) / 2019 – Ministério da Cidadania / Secretaria Especial do Desenvolvimento Social. Dados divulgados no Sistema de Gestão do Programa Bolsa Família (SIGPBF) em 28/03/2019.

De acordo com os dados do batimento realizado pelo Ministério da Cidadania, o percentual de **19%** corresponde ao total de **60.228 pessoas que ainda precisam ser inseridas no CadÚnico**. Destas, **23.998** são pessoas idosas e **36.230** pessoas com deficiência, conforme detalhados a seguir:

Gráfico 3 - Total de Beneficiários BPC para inclusão no CadÚnico Único e Percentual de redução em relação período anterior - 2019

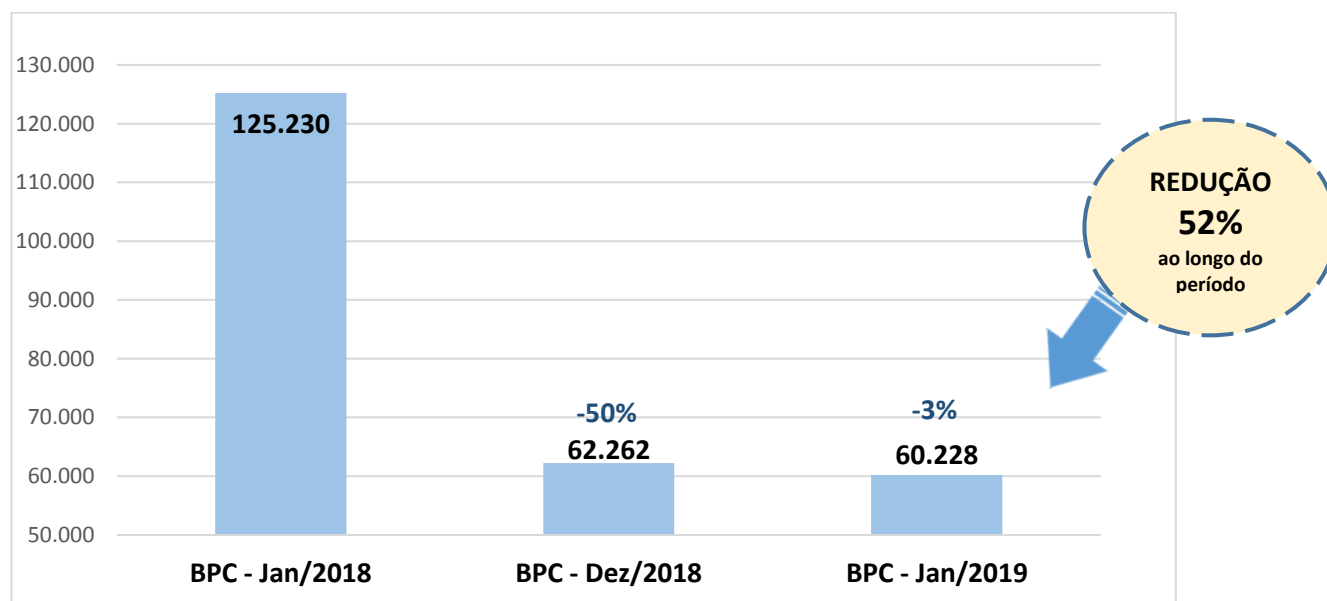


Gráfico 4 - Total de Pessoa Idosa para inclusão no Cadúnico - 2019

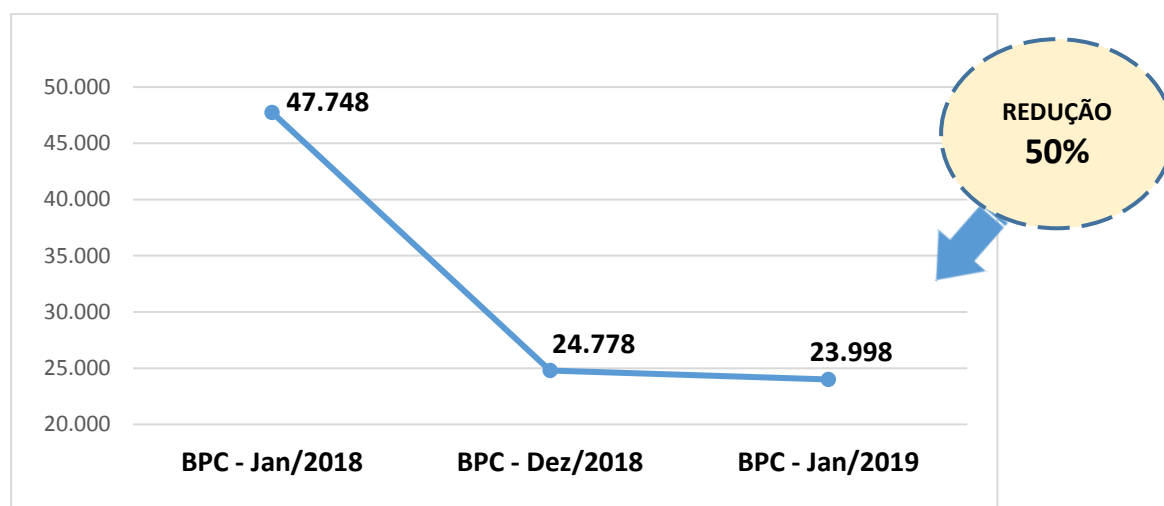
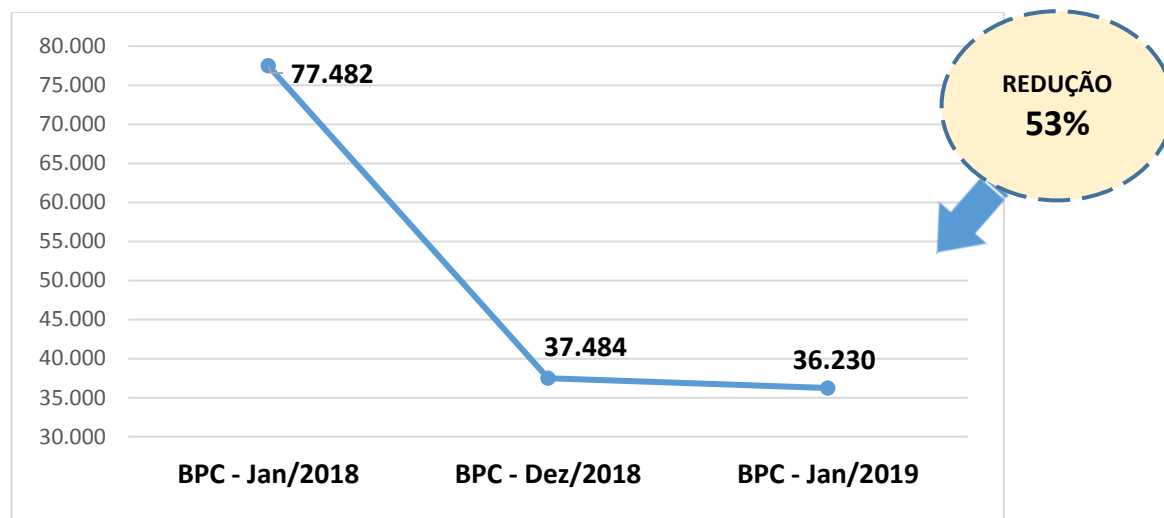


Gráfico 5 - Total de Pessoa com Deficiência para inclusão no Cadúnico - 2019



Fonte: Cruzamento BPC (janeiro) com o Cadastro Único (fevereiro) / 2019 – Ministério da Cidadania / Secretaria Especial do Desenvolvimento Social. Dados divulgados no Sistema de Gestão do Programa Bolsa Família (SIGPBF) em 28/03/2019.

Ressaltamos ainda, que o batimento identificou cerca de **16.556** beneficiários com divergências do município de origem quanto ao local do saque do benefício (*beneficiários NÃO LOCALIZADOS com código IBGE de residência divergente do código IBGE de local de pagamento*), conforme tabelas abaixo:

Tabela 1 - Divergência

Situação da Divergência	Qtd Beneficiários
Beneficiários pernambucanos sacando o Benefício fora da cidade de origem	14.111
Beneficiários de outros Estados, sacando o benefício em Pernambuco	1.606
Beneficiários <i>SEM INFORMAÇÃO</i> do Município/Estado de origem, podendo ser em sua totalidade ou em partes de Pernambuco	839
<b>Total</b>	<b>16.556</b>

Tabela 2 - Beneficiários de outros Estados com registro de saque do benefício em Pernambuco

UF de Origem	Qtd de Beneficiários
AL	252
AM	1
AP	2
BA	100
CE	30
DF	17
ES	1
GO	15
MA	10
MG	15
MS	6
MT	11
PA	10
PB	271
PI	96
PR	5
RJ	39

Secretaria Executiva de  
Assistência Social  
VIGILÂNCIA SOCIOASSISTENCIAL

SECRETARIA DE  
DESENVOLVIMENTO  
SOCIAL, CRIANÇA  
E JUVENTUDE



GOVERNO DO ESTADO  
*Pernambuco*  
MAIS DO QUE VOCÊ IMAGINA

UF de Origem	Qtd de Beneficiários
RN	17
RO	3
RS	3
SC	2
SE	7
SP	691
TO	2
<b>Total</b>	<b>1.606</b>

Fonte: Cruzamento BPC (dez/18) com o Cadastro Único (jan/19) – Ministério da Cidadania / Secretaria Especial do Desenvolvimento Social. Dados divulgados no Sistema de Gestão do Programa Bolsa Família (SIGPBF) em 20/02/2019

ANEXO

QUANTITATIVO DE BENEFICIÁRIOS DO BPC PARA INCLUSÃO NO CADASTRO ÚNICO

Cruzamento BPC (Janeiro) com o Cadastro Único (Fevereiro) / 2019

INCLUSÃO				Qtd de Beneficiários de outros Municípios/UFs com registro de saque do benefício nesta Cidade	Qtd de beneficiários com data limite para inserção no CadÚnico em 31/março/19 (Prazo Esgotado)
Município	Qtd PCD	Qtd Idosos	Qtd total para Inclusão		
<b>PE</b>	<b>36.230</b>	<b>23.998</b>	<b>60.228</b>	<b>16.556</b>	<b>14.142</b>
ABREU E LIMA	224	238	462	84	95
AFOGADOS DA INGAZEIRA	153	89	242	102	66
AFRANIO	48	8	56	11	8
AGRESTINA	106	33	139	26	28
AGUA PRETA	95	82	177	26	40
AGUAS BELAS	214	124	338	55	85
ALAGOINHA	78	9	87	27	19
ALIANCA	210	90	300	56	83
ALTINHO	149	43	192	12	41
AMARAJI	96	53	149	17	38
ANGELIM	39	16	55	7	11
ARACOIABA	34	41	75	11	16
ARARIPINA	338	151	489	131	127
ARCOVERDE	203	191	394	277	75
BARRA DE GUABIRABA	45	18	63	3	18
BARREIROS	221	83	304	144	75
BELEM DE MARIA	30	24	54	3	18
BELEM DE SAO FRANCISCO	66	14	80	8	17
BELO JARDIM	364	214	578	148	135
BETANIA	55	11	66	4	15
BEZERROS	276	120	396	155	83
BODOCO	146	38	184	40	48
BOM CONSELHO	100	44	144	54	39
BOM JARDIM	162	18	180	17	39
BONITO	126	73	199	67	51
BREJAO	55	17	72	6	15
BREJINHO	18	3	21	3	9
BREJO DA MADRE DE DEUS	137	47	184	25	36
BUENOS AIRES	78	17	95	12	15
BUIQUE	150	88	238	95	56
CABO DE SANTO AGOSTINHO	571	536	1.107	354	248
CABROBO	153	19	172	56	49
CACHOEIRINHA	105	28	133	37	33

Secretaria Executiva de  
Assistência Social  
VIGILÂNCIA SOCIOASSISTENCIAL

INCLUSÃO			
Município	Qtd PCD	Qtd Idosos	Qtd total para Inclusão
<b>PE</b>	<b>36.230</b>	<b>23.998</b>	<b>60.228</b>
CAETES	190	62	252
CALCADO	41	20	61
CALUMBI	23	11	34
CAMARAGIBE	645	435	1.080
CAMOCIM DE SAO FELIX	106	29	135
CAMUTANGA	42	22	64
CANHOTINHO	99	64	163
CAPOEIRAS	126	34	160
CARNAIBA	43	14	57
CARNAUBEIRA DA PENHA	59	5	64
CARPINA	413	269	682
CARUARU	1.277	947	2.224
CASINHAS	27	1	28
CATENDE	113	67	180
CEDRO	23	3	26
CHA DE ALEGRIA	33	18	51
CHA GRANDE	40	45	85
CONDADO	136	116	252
CORRENTES	35	6	41
CORTES	43	15	58
CUMARU	30	11	41
CUPIRA	113	53	166
CUSTODIA	84	28	112
DORMENTES	51	9	60
ESCALDA	304	160	464
EXU	197	50	247
FEIRA NOVA	118	67	185
FERNANDO DE NORONHA	3	3	6
FERREIROS	61	51	112
FLORES	57	21	78
FLORESTA	128	12	140
FREI MIGUELINHO	60	20	80
GAMELEIRA	87	55	142
GARANHUNS	482	365	847
GLORIA DO GOITA	77	48	125
GOIANA	407	404	811
GRANITO	14		14
GRAVATA	266	338	604
IATI	77	43	120
IBIMIRIM	64	30	94
IBIRAJUBA	26	11	37
IGARASSU	376	423	799

Qtd de Beneficiários de outros Municípios/UFs com registro de saque do benefício nesta Cidade	Qtd de beneficiários com data limite para inserção no Cadúnico em 31/março/19 (Prazo Esgotado)
<b>16.556</b>	<b>14.142</b>
61	51
0	12
2	8
319	237
23	32
20	16
29	54
18	30
9	16
7	19
407	158
565	503
3	8
142	34
1	9
6	8
7	19
19	72
11	15
6	21
5	12
72	40
21	21
12	12
167	95
17	57
21	48
1	1
12	31
8	20
73	39
8	18
22	27
626	179
14	29
213	193
1	4
177	152
7	41
14	25
4	5
133	204



Secretaria Executiva de  
Assistência Social  
VIGILÂNCIA SOCIOASSISTENCIAL

INCLUSÃO			
Município	Qtd PCD	Qtd Idosos	Qtd total para Inclusão
<b>PE</b>	<b>36.230</b>	<b>23.998</b>	<b>60.228</b>
IGUARACY	25	16	41
ILHA DE ITAMARACA	49	52	101
INAJA	72	39	111
INGAZEIRA	10	5	15
IPOJUCA	265	189	454
IPUBI	135	42	177
ITACURUBA	22		22
ITAIBA	123	82	205
ITAMBE	197	133	330
ITAPETIM	29	14	43
ITAPISSUMA	131	85	216
ITAQUITINGA	47	21	68
JABOATAO DOS GUARARAPES	2.365	1.976	4.341
JAQUEIRA	37	22	59
JATAUBA	88	37	125
JATOBA	16	12	28
JOAO ALFREDO	61	20	81
JOAQUIM NABUCO	84	46	130
JUCATI	27	25	52
JUPI	61	24	85
JUREMA	89	36	125
LAGOA DE ITAENGA	105	45	150
LAGOA DO CARRO	99	22	121
LAGOA DO OURO	89	28	117
LAGOA DOS GATOS	69	47	116
LAGOA GRANDE	64	26	90
LAJEDO	182	103	285
LIMOEIRO	434	134	568
MACAPARANA	195	133	328
MACHADOS	37	39	76
MANARI	38	66	104
MARAIAL	46	63	109
MIRANDIBA	122	33	155
MOREILANDIA	56	7	63
MORENO	139	94	233
NAZARE DA MATA	173	76	249
OLINDA	2.024	1.476	3.500
OROBO	148	31	179
OROCO	68	12	80
OURICURI	335	78	413
PALMARES	326	240	566
PALMEIRINA	33	16	49

Qtd de Beneficiários de outros Municípios/UFs com registro de saque do benefício nesta Cidade	Qtd de beneficiários com data limite para inserção no Cadúnico em 31/março/19 (Prazo Esgotado)
<b>16.556</b>	<b>14.142</b>
1	5
14	25
49	22
0	6
78	101
18	56
3	3
28	56
50	80
1	8
33	45
5	14
519	993
2	9
6	28
9	9
0	23
1	27
11	13
6	19
9	32
26	32
16	34
7	36
9	32
56	31
174	63
214	128
43	90
19	18
35	30
6	30
10	37
5	14
180	59
126	56
705	805
16	40
2	19
95	100
434	130
5	9

Secretaria Executiva de  
Assistência Social  
VIGILÂNCIA SOCIOASSISTENCIAL

INCLUSÃO				Qtd de Beneficiários de outros Municípios/UFs com registro de saque do benefício nesta Cidade	Qtd de beneficiários com data limite para inserção no Cadúnico em 31/março/19 (Prazo Esgotado)
Município	Qtd PCD	Qtd Idosos	Qtd total para Inclusão		
<b>PE</b>	<b>36.230</b>	<b>23.998</b>	<b>60.228</b>	<b>16.556</b>	<b>14.142</b>
PANELAS	135	64	199	22	48
PARANATAMA	42	15	57	9	14
PARNAMIRIM	80	14	94	5	23
PASSIRA	94	25	119	6	32
PAUDALHO	238	135	373	38	79
PAULISTA	1.041	1.057	2.098	424	501
PEDRA	94	25	119	12	24
PESQUEIRA	350	119	469	75	104
PETROLANDIA	88	46	134	70	30
PETROLINA	1.024	672	1.696	225	429
POCAO	40	11	51	3	11
POMBOS	105	42	147	17	33
PRIMAVERA	43	14	57	10	9
QUIPAPA	72	70	142	22	35
QUIXABA	22	3	25	2	6
RECIFE	6.594	6.107	12.701	4726	2.933
RIACHO DAS ALMAS	107	43	150	7	39
RIBEIRAO	154	98	252	100	54
RIO FORMOSO	77	31	108	37	24
SAIRE	45	15	60	10	13
SALGADINHO	18		18	1	2
SALGUEIRO	261	119	380	171	100
SALOA	44	13	57	15	14
SANHARO	115	19	134	20	26
SANTA CRUZ	46	17	63	5	17
SANTA CRUZ DA BAIXA VERDE	28	14	42	7	8
SANTA CRUZ DO CAPIBARIBE	295	202	497	209	113
SANTA FILOMENA	52	5	57	19	15
SANTA MARIA DA BOA VISTA	164	16	180	32	43
SANTA MARIA DO CAMBUCA	104	16	120	6	29
SANTA TEREZINHA	9	1	10	2	1
SAO BENEDITO DO SUL	19	20	39	8	8
SAO BENTO DO UNA	203	112	315	37	78
SAO CAITANO	126	62	188	17	52
SAO JOAO	61	23	84	17	16
SAO JOAQUIM DO MONTE	250	51	301	52	64
SAO JOSE DA COROA GRANDE	58	49	107	6	29
SAO JOSE DO BELMONTE	84	44	128	17	47
SAO JOSE DO EGITO	57	44	101	58	24
SAO LOURENCO DA MATA	432	277	709	234	164
SAO VICENTE FERRER	123	49	172	15	43
SERRA TALHADA	364	218	582	159	161

Secretaria Executiva de  
Assistência Social  
VIGILÂNCIA SOCIOASSISTENCIAL

INCLUSÃO				Qtd de Beneficiários de outros Municípios/UFs com registro de saque do benefício nesta Cidade	Qtd de beneficiários com data limite para inserção no Cadúnico em 31/março/19 (Prazo Esgotado)
Município	Qtd PCD	Qtd Idosos	Qtd total para Inclusão		
<b>PE</b>	<b>36.230</b>	<b>23.998</b>	<b>60.228</b>	<b>16.556</b>	<b>14.142</b>
SERRITA	49	6	55	6	17
SERTANIA	115	84	199	29	51
SIRINHAEM	112	81	193	24	42
SOLIDAO	11	1	12	0	3
SURUBIM	255	94	349	180	68
TABIRA	76	22	98	49	24
TACAIMBO	64	23	87	16	28
TACARATU	69	15	84	14	20
TAMANDARE	49	31	80	10	17
TAQUARITINGA DO NORTE	128	55	183	57	47
TEREZINHA	15	7	22	3	3
TERRA NOVA	78	3	81	6	22
TIMBAUBA	322	196	518	311	121
TORITAMA	91	63	154	114	36
TRACUNHAEM	48	34	82	11	20
TRINDADE	72	44	116	13	30
TRIUNFO	39	7	46	10	5
TUPANATINGA	53	24	77	10	15
TUPARETAMA	34	6	40	4	14
VENTUROSA	79	16	95	5	25
VERDEJANTE	40	6	46	4	8
VERTENTE DO LERIO	18	3	21	2	5
VERTENTES	64	24	88	12	18
VICENCIA	122	25	147	12	30
VITORIA DE SANTO ANTAO	623	476	1.099	327	260
XEXEU	90	65	155	18	45
<b>PE</b>	<b>36.230</b>	<b>23.998</b>	<b>60.228</b>	<b>16.556</b>	<b>14.142</b>

#### EXPEDIENTE

**Shirley de Lima Samico**

Coordenadora Geral de Planejamento e Vigilância Socioassistencial

Equipe Técnica de Vigilância Socioassistencial

**Fátima Maria Ferreira Barbosa**

**Francisco Godoy**

**Sidney Marques Cavalcanti**

**Luciana Lisboa Cristóvão dos Santos**

Avenida Cruz Cabugá, nº 1211 - Santo Amaro - 4º Piso - Recife - PE - CEP: 50040-000

Telefone: (81) 3183 - 0716 / E-mail: [vigilanciasocioassistencialpe@gmail.com](mailto:vigilanciasocioassistencialpe@gmail.com)