

**SECRETARIA DE DESENVOLVIMENTO
SOCIAL, CRIANÇA E JUVENTUDE**
Secretaria Executiva de Assistência Social

MUNICÍPIO:

Canhotinho

Nome do Secretário(a) de Assistência Social

**ÉRICO GUSTAVO TENÓRIO
VILAÇA RODRIGUES**

ASPECTOS GERAIS

Porte Populacional	População Estimada (Censo 2017)	Região de Desenvolvimento
Pequeno Porte II	24762	RD 07 - Agreste Meridional

Percentual da população no CadÚnico para programas sociais (MDS/Março/2018)	Percentual da população beneficiária do Programa Bolsa Família (MDS/Março/2018)			
66%	48%			
Famílias em situação de extrema pobreza (MDS/CadÚnico/Fevereiro/2018)	Famílias beneficiárias do Programa Bolsa Famílias (MDS/Março/2018)			
11323	3686			
População em situação de extrema pobreza – Urbana (MDS/CadÚnico/Fevereiro/2018)	População em situação de extrema pobreza – Rural (MDS/CadÚnico/Fevereiro/2018)			
9654	11943			
População segundo o sexo (IBGE / 2010)				
Masculino		Feminino		
50%		50%		
População quanto à raça/cor (IBGE, 2010)				
Branca	Preta	Parda	Amarela	Indígena
35%	4%	60%	0%	0%
População quanto à Faixa Etária (IBGE 2010)				
0 a 9 anos	10 a 17 anos	18 a 29 anos	30 a 59 anos	A partir de 60 anos
17%	17%	21%	32%	13%

ÍNDICES DE GESTÃO DESCENTRALIZADA

Índice de Gestão Descentralizada	Repasse Mensal (R\$)	Teto Mensal (R\$)
IGD SUAS	R\$ 2.475,71	R\$ 2.643,14
IGD Bolsa Família	R\$ 10.784,25	17.009,85

Fonte: MDSA - 2017

SISTEMA DE TRANSFERÊNCIA FUNDO A FUNDO FEDERAL

TOTAL DE RECURSOS NAS CONTAS DO FUNDO		
Dezembro 2017 R\$	Janeiro 2018 R\$	Fevereiro 2018 R\$
R\$ 66.638,27	R\$ 42.382,90	R\$ 48.070,38

SISTEMA DE TRANSFERÊNCIA FUNDO A FUNDO ESTADUAL

Posição sobre apresentação dos Demonstrativos Sintéticos Físico-Financeiros do Fundo a Fundo Estadual

Cofinanciamento em vigência							
Proteção Básica CRAS/PAIF		Benefícios Eventuais		Média complexidade CREAS		Alta complexidade Acolhimento criança e adolescentes	
Quantidade	1	Não possui		Quantidade	0	NÃO	
Valor (cada)	R\$: 2.500	Valor	Não se aplica	Valor	0	Valor	0

	2014	2015	2016	2017
Situação 1º quadrimestre	Não se aplica	OK	OK	OK
Situação 2º quadrimestre	OK	OK	OK	OK
Situação 3º quadrimestre	OK	OK	OK	NÃO ENVIOU


Fonte: SEASS/SDSCJ_COFEAS_Data: 22/03/2018

VIGÊNCIA DO PLANO MUNICIPAL DE ASSISTÊNCIA SOCIAL


	PERÍODO
Plano Municipal de Assistência Social	2014/2017

Fonte: SEASS/SDSCJ/GEAGI_Data: Março/2018


PROTEÇÃO SOCIAL BÁSICA

Centro de Referência da Assistência Social	
	Quantidade de CRAS
	1


Fonte: CADSUAS/ MDSA – MARÇO/2018

Serviço de Convivência e Fortalecimento de Vínculos		
	Meta de Atendimento	Meta do Público Prioritário
	200	100
	Público de 0 a 17 anos:	249
	Público de 18 a 59 anos:	62
	Público a partir de 60 anos:	4


Fonte: SISC/MDSA – MARÇO/2018

Programa Criança Feliz / Primeira Infância no SUAS		
	Município aderiu ao programa?	Quantidade Mensal de Vagas Aceitas
	Sim	150

Fonte: MDSA – Abril/2018


Benefício de Prestação Continuada - BPC		
	Pessoas com deficiência	
	Pessoas	A ser inseridas no cadunico ¹
	464	183
	Pessoas Idosas	
	271	89

Fonte: MDSA – MDSA/2018

BPC na Escola			
	Possui grupo gestor registrado no sistema?	Quantidade de Beneficiários	Quantidade de Beneficiários inseridos na escola
	Sim	112	72


Fonte: DBA/MDSA/2018

¹ A partir da Portaria Interministerial nº 5/2017 os idosos acima de 65 anos e as pessoas com deficiência que recebem o Benefício de Prestação Continuada (BPC) devem estar inseridos no Cadastro Único para Programas Sociais do Governo Federal. O prazo para inserção é até dezembro de 2018.


Síndrome Congênita do Zica Vírus / Casos Confirmados	
	1

Fonte: CIEVS/SES – Abril/2018


PROTEÇÃO SOCIAL ESPECIAL DE MÉDIA COMPLEXIDADE

Centro de Referência Especializado de Assistência Social	
	Quantidade de CREAS
	1


Fonte: CADSUAS / MDSA – MARÇO/2018

Medidas Socioeducativas em Meio Aberto – Liberdade Assistida (LA) e Prestação de Serviço à Comunidade (PSC)	
	Não possui Cofinanciamento Federal

Fonte: MDSA – MDSA/2018


Serviço de Abordagem Social	
	Não possui cofinanciamento Federal

Fonte: MDSA – MDSA/2018


Ações Estratégicas do PETI (AEPETI)	
	Não recebe cofinanciamento para as AEPETI

Fonte: MDSA – MDSA/2018


PROTEÇÃO SOCIAL ESPECIAL DE ALTA COMPLEXIDADE

	Unidades de Acolhimento Institucional para Criança e Adolescentes de Execução Municipal
	Não possui acolhimento registrado no CadSUAS
	Número de Crianças e Adolescentes em situação de acolhimento do município
	7


Fonte: CADSUAS/MDSA - MARÇO/2018; GEPAC/SEASS/SDSCJ - Outubro/2017

Unidades de Acolhimento Institucional Idosos	
	Não possui acolhimento registrado no CadSUAS

Fonte: CADSUAS/MDSA - MARÇO/2018

Unidades de Acolhimento Institucional para Adultos e Famílias	
	Não possui acolhimento registrado no CadSUAS

Fonte: CADSUAS/MDSA - MARÇO/2018

Unidades de Residência Inclusiva ou Similar ²	
	Nenhuma Unidade registrada no CadSUAS

Fonte: CADSUAS/MDSA - MARÇO/2018

² Refere-se a unidades de acolhimento institucional no modelo de Residência Inclusiva ou Serviço exclusivamente para pessoas adultas com deficiência

INDICADORES

Índice de Desenvolvimento CRAS 2014	Índice de Desenvolvimento CRAS 2015	Índice de Desenvolvimento CRAS 2016
Nº do Identificador / Nota	ID CRAS / Nota	ID CRAS / Nota
1,67	26037004434 / 4	26037004434: 4,67

Fonte: MDSA - 2018


Índice de Desenvolvimento CREAS 2014	Índice de Desenvolvimento CREAS 2015	Índice de Desenvolvimento CREAS 2016
Nº do Identificador / Nota	ID CREAS / Nota	ID CREAS / Nota
1,67	3,33	12603703252 : 3

Fonte: MDSA - 2018


Índice de Desenvolvimento Conselho 2014	Índice de Desenvolvimento Conselho 2015	Índice de Desenvolvimento Conselho 2016
Nota	Nota	
1,67	2	2

Fonte: MDSA - 2017


SEGURANÇA ALIMENTAR E NUTRICIONAL

Famílias e Pessoas em situação de Insegurança alimentar		
	Famílias	Pessoas
		519

Fonte: MapaINSAN / 2014


Sistema Nacional de Segurança Alimentar - SISAN ³	
	Não aderiu

Fonte: MapaSAN / 2015


Conselho Municipal de Segurança Alimentar e Nutricional	
	Sem informação

³ Para aderir ao SISAN é necessário instituir Conselho, Câmara e elaborar Plano Municipal


Fonte: MapaSAN / 2015

Câmara Intersectorial de Segurança Alimentar e Nutricional	
	Sem informação


Fonte: MapaSAN / 2015

Plano Municipal de Segurança Alimentar e Nutricional	
	Sem informação


Fonte: MapaSAN / 2015

Conferência Municipal de SAN		
	Município realizou conferência?	Ano
	NÃO	Não se aplica

Fonte: CONSEA / 2018

Situação de Emergência em Decorrência da Estiagem	
	SIM

Fonte: Diário Oficial PE - janeiro/2018

Situação de Emergência em Decorrência de enxurradas ou inundações bruscas	
	NÃO

Fonte: Diário Oficial PE - maio/2017

PRINCIPAIS REFERÊNCIAS

Sistema de Informação e Gestão da Assistência Social – SIGAS/PE
www.sigas.pe.gov.br

Secretaria de Desenvolvimento Social, Criança e Juventude – SDSCJ
www.sdscj.pe.gov.br

Ministério do Desenvolvimento Social e Agrário – MDSA
www.mds.gov.br

Blog do Fundo Nacional de Assistência Social – FNAS
<http://blog.mds.gov.br/fnas/>

Vigilância Socioassistencial / MDSA
<http://aplicacoes.mds.gov.br/snas/vigilancia/index5.php>

Relatórios de Informações Sociais – SAGI
<http://aplicacoes.mds.gov.br/sagi/Rlv3/geral/index.php>

Cadastro Único para Programas Sociais
<https://mds.gov.br/assuntos/cadastro-unico>

Programa Criança Feliz
<https://mds.gov.br/assuntos/crianca-feliz>

Segurança Alimentar e Nutricional
<https://mds.gov.br/assuntos/seguranca-alimentar>

Expediente: Material de responsabilidade da GEAGI/SEASS/SDSCJ em parceria com o Centro de Desenvolvimento e Cidadania – CDC.

Gerente: Joelson Rodrigues. **Equipe Técnica:** Shirley Samico, Fátima Barbosa, Francisco Godoy, Katharyna Assunção, Juliana Cintia Lima e Silva e Sidney Cavalcanti

Avenida Cruz Cabugá, nº 1211 - Santo Amaro - 4º Piso - Recife - PE - CEP: 50040-000
Telefone: (81) 3183 - 0716 / E-mail: geagipe@gmail.com e vigilanciasocioassistencialpe@gmail.com