

## Nota Informativa

Recife, 28 de junho de 2022

### Beneficiários/as do Benefício de Prestação Continuada (BPC) para **INCLUSÃO** no Cadastro Único

Análise: **BPC de março/22** com o **CadÚnico de abril/22**

**Fonte:** Cruzamento das bases de dados do BPC de março/22 com o Cadastro Único de abril/22 – Ministério da Cidadania. Dados divulgados no Sistema de Gestão do Programa Auxílio Brasil (SIGPAB) em 23/05/2022.

O Benefício de Prestação Continuada (BPC) é um benefício da Política de Assistência Social, que garante a transferência mensal de 01 (um) salário mínimo ao/a idoso/a, com 65 (sessenta e cinco) anos ou mais, e à pessoa com deficiência, de qualquer idade, com impedimentos de longo prazo, de natureza física, mental, intelectual ou sensorial, que comprovem não possuir meios para prover o próprio sustento nem de tê-lo provido por sua família.

Para acessar o BPC é necessário inicialmente procurar o Centro de Referência da Assistência Social – CRAS ou a Secretaria Municipal de Assistência Social, para receber as informações sobre o BPC e **orientação** necessária para requerê-lo.

O requerimento pode ser realizado nas Agências da Previdência Social (APS) ou por meio dos canais de atendimento do INSS: pelo **telefone 135** (ligação gratuita) ou pelo site ou aplicativo de celular “**Meu INSS**”.

Diante do cenário de enfrentamento da pandemia de Coronavírus pelo qual ainda inspira cuidados, em especial com grupos de maior risco como os públicos do BPC (idosos e pessoas com deficiência), o **Ministério da Cidadania** vinha prorrogando o prazo para inclusão dos/das beneficiários/as no Cadastro Único., conforme a portaria 686 MC de 25 de outubro de 2021 que estabelece o dia 31 de dezembro de 2021 como data limite.

## ATENÇÃO:

*Quem já recebe esse benefício e ainda não foi inscrito no Cadastro Único para Programas Sociais – CadÚnico, deverá procurar os Centros de Referência da Assistência Social (CRAS) ou a Secretaria de Assistência Social do município para se cadastrar.*

De acordo com o último cronograma que estabelece **prazos para repercussão do efeito de suspensão dos beneficiários**, referentes aos lotes **9º, 10º, 11º e 12º**, o total de **3.637** pessoas podem estar com o benefício suspenso, o evento pode ter ocorrido entre os meses de janeiro a abril de 2022.

**Quadro 1 – Quantitativo de Beneficiários/as com benefícios suspensos entre os meses de janeiro a abril de 2022**

LOTES	Mês de aniversário do beneficiário	Período de bloqueio	Data limite para cadastramento	Competência Inicial da Suspensão	QTD de beneficiários/as identificados para cada Lote
9º	Setembro	01/02/2020 a 01/03/2020	30/12/2021	Janeiro/22	<b>734</b>
10º	Outubro	01/01/2022 a 30/01/2022	30/01/2022	Fevereiro/22	<b>986</b>
11º	Novembro	01/02/2022 a 02/03/2022	02/03/2022	Março/22	<b>1.008</b>
12º	Dezembro	01/03/2022 a 30/03/2022	30/03/2022	Abril/22	<b>909</b>
<b>Total</b>					<b>3.637</b>

Fonte: Instrução Operacional Conjunta SNAS/SECAD N° 1/2022 - Ministério da Cidadania. Dados divulgado no Sistema de Gestão do Programa Auxílio Brasil (SIGPAB) em 23/05/2022.

No último levantamento identificou-se um total de **7.788 beneficiários/as** com data de aniversário entre os meses de janeiro a agosto, cujos benefícios foram suspensos pela falta da inserção do/a usuário/a no Cadastro Único, visto que os prazos foram encerrados conforme estabelecido pela [Portaria MC nº 631, de 9 de abril de 2019](#), a saber:

**Quadro 2 - Quantitativo de Beneficiários/as com benefícios suspensos durante o período de julho/19 a fevereiro/22**

LOTES	Mês de aniversário do/da beneficiário/a	Mês da emissão da notificação	Competência inicial do bloqueio	Período de bloqueio	Competência inicial da suspensão	QTD de beneficiários/as identificados/as para cada Lote
1º	Janeiro	abr/19	mai/19	01/06/2019 a 30/06/2019	jul/19	942
2º	Fevereiro	mai/19	jun/19	01/07/2019 a 30/07/2019	ago/19	886
3º	Março	jun/19	jul/19	01/08/2019 a 30/08/2019	set/19	1.106
4º	Abril	jul/19	ago/19	01/09/2019 a 30/09/2019	out/19	1.013
5º	Maio	ago/19	set/19	01/10/2019 a 30/10/2019	nov/19	1.146
6º	Junho	set/19	out/19	01/11/2019 a 30/11/2019	dez/19	1.125
7º	Julho	out/19	nov/19	01/12/2019 a 30/12/2019	jan/20	772

LOTES	Mês de aniversário do/da beneficiário/a	Mês da emissão da notificação	Competência inicial do bloqueio	Período de bloqueio	Competência inicial da suspensão	QTD de beneficiários/as identificados/as para cada Lote
8º	Agosto	nov/19	dez/19	01/01/2020 a 30/01/2020	fev/20	798
Total						7.788

Fonte: Portaria MC nº 631, de 9 de abril de 2019

O cadastramento pode ser feito pelo/a próprio/a beneficiário/a caso ele/a seja o responsável pela família (RF) ou pelo/a Representante Legal (RL)<sup>1</sup>. Para realizar a inscrição **o responsável pela unidade familiar (RUF) deve levar o CPF de TODOS membros da família (conforme determina a Portaria Conjunta MDS/INSS nº 3 de 21 de setembro de 2018)** e outros documentos pessoais, como o RG e comprovante de residência.

A [Instrução Operacional Conjunta SNAS/SECAD nº 1/2022](#), atualiza procedimentos e prazos para inclusão e atualização cadastral dos/as requerentes do Benefício de Prestação Continuada (BPC) e suas famílias no Cadastro Único, além de orientar sobre a regularização cadastral dos/as impossibilitados/as de cadastramento.

## Novidade da Instrução Operacional

### Representante Legal (RL)

Em setembro de 2021 foi implantada nova funcionalidade no Cadastro Único - Inclusão cadastral dos/as beneficiários/as do BPC que antes não podiam ser inscritos/as no CadÚnico.

### Como Fica cada Situação:

1. Para requerentes do BPC que irão preencher o formulário pela 1ª vez e não possuem RL: deverá ser preenchido o formulário e informado que, em até 2 anos a contar da data do preenchimento, deverá ser constituído RL e incluído no Cadastro Único.

<sup>1</sup> Em setembro de 2021, foi implementada, no Sistema de Cadastro Único, uma nova funcionalidade para cadastramento de Representante Legal (RL), possibilitando a inclusão, por meio do RL, de pessoas que não podiam até então ser cadastradas em função das regras do Cadastro Único - [Instrução Operacional Conjunta SNAS/SECAD nº 1/2022](#).

2. Para requerentes ou beneficiários/as do BPC que têm formulário preenchido e não possuem RL: a gestão municipal ou do DF deverá comunicar ao/a responsável a necessidade de constituição de Representante Legal para fins de regularização cadastral. Isto deverá ser feito até 31 de dezembro de 2023.
3. Para beneficiários/as do BPC que têm formulário preenchido e possuem RL constituído: a gestão municipal ou do DF deverá providenciar o cadastramento do/a beneficiário/a por meio da nova funcionalidade de cadastramento de RL.

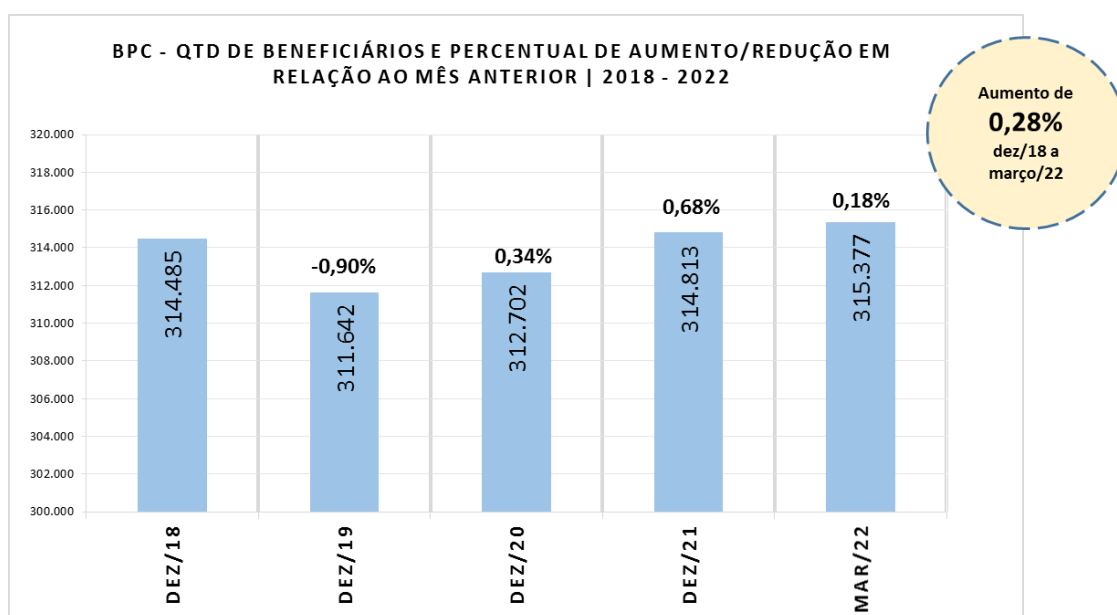
A instrução operacional, esclarece que a **suspensão do benefício não é automática**, visto que existe procedimentos a serem adotados previamente para que seja realizada. É preciso que o/a beneficiário/a seja notificado da não inscrição no Cadastro Único (podendo ser por Demonstrativo de Crédito Bancário - DCB, carta registrada com Aviso de Recebimento – AR ou bloqueio do crédito do benefício), de forma que o beneficiário tenha ciência da pendência existente em relação ao cadastramento.

A normativa também do trata do processo de atualização cadastral, lembrando que não há obrigatoriedade de o/a requerente ou o/a beneficiário/a do BPC ser o RF, bastando que ele/ela seja um dos membros da família cadastrada.

O estado de Pernambuco registrou no mês de abril/2021 o total de **314.747** beneficiários/as do BPC, sendo **41,9%** (131.961) pessoas idosas e **58,1%** (182.786) pessoas com deficiência.

No gráfico abaixo apresentamos o total de beneficiários/as no período de dezembro de 2018 a abril de 2022:

**Gráfico 1**  
**Quantitativo de beneficiários/as do BPC com o percentual de aumento/redução em relação ao ano anterior (2018 a 2022)**

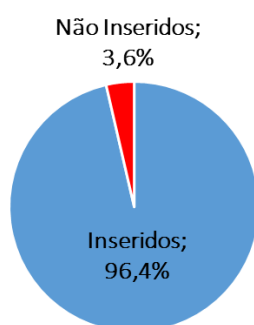


Fonte: SNAS/MC – elaboração: Vigilância Socioassistencial – SEASS/SDSCJ

No gráfico 1, identifica-se variação entre a redução e aumento no quantitativo de beneficiários/as no referido período, entretanto entre os meses de dezembro de 2021 a março de 2022 ocorreu um aumento de 564 beneficiários/as.

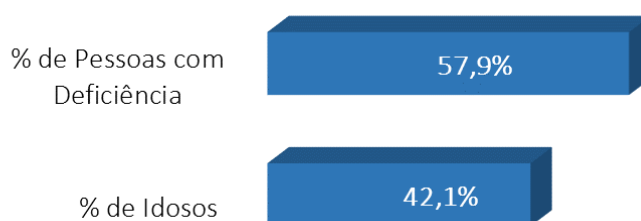
Os dados atuais mostram que **96,4% (303.952 pessoas)** dos/as beneficiários/as do BPC estão inseridos/as no Cadastro Único. Deste total de inserido no CadÚnico, **42,1% (128.023)** são pessoas idosas e **57,9% (175.929)** são pessoas com deficiência, conforme gráficos abaixo:

**Gráfico 2**  
Percentual de beneficiários/as do BPC quanto a Inserção no Cadastro Único



Fonte: SIGPAB/MC – elaboração: Vigilância Socioassistencial – SEASS/SDSCJ

**Gráfico 3**  
Percentual de beneficiários/as do BPC quanto ao total de inseridos no CadÚnico

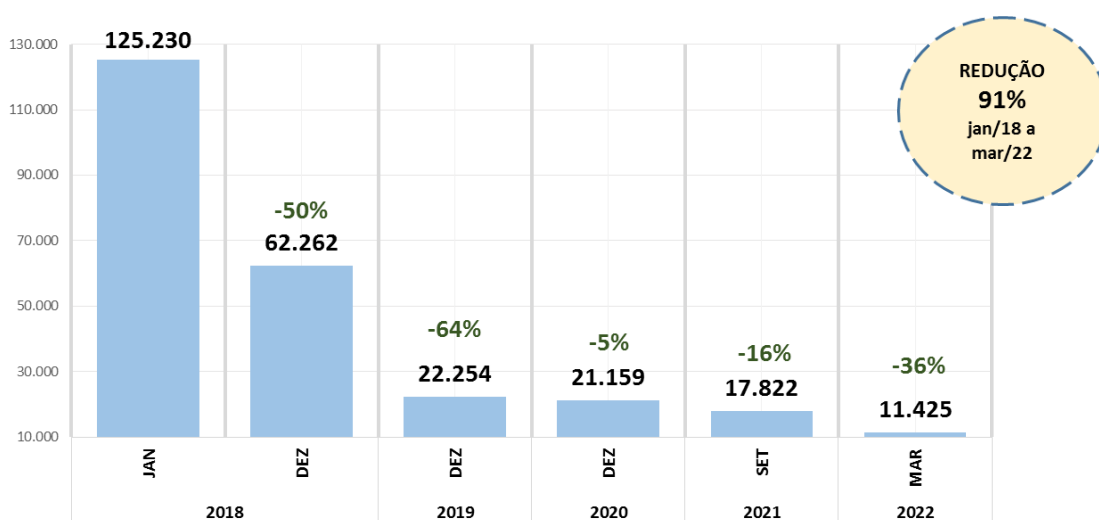


Fonte: SIGPAB/MC – elaboração: Vigilância Socioassistencial – SEASS/SDSCJ

De acordo com a análise realizada pelo Ministério da Cidadania o percentual de **3,6%** apresentado no gráfico 2, corresponde ao total de **11.425 pessoas que ainda precisam ser inseridas no CadÚnico**. Destas, **4.332** são pessoas idosas e **7.093** pessoas com deficiência.

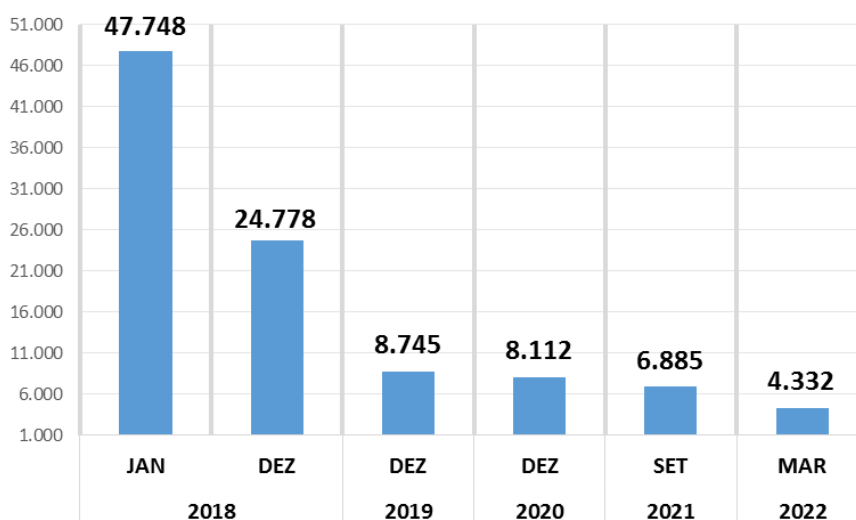
Detalhamos abaixo a evolução do processo inclusão dos/as beneficiários/as do BPC no Cadastro Único a partir de janeiro de 2018.

**Gráfico 4**  
Quantitativo de Beneficiários/as BPC para inclusão no Cadastro Único com o Percentual de aumento/redução em relação ano anterior



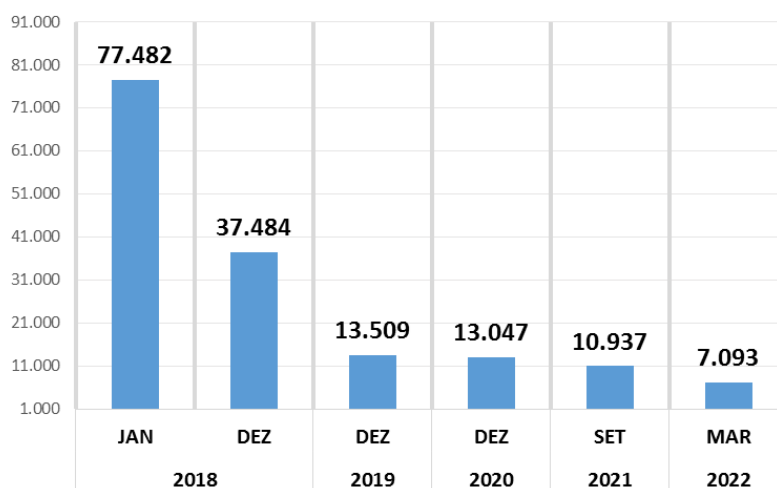
Fonte: SIGPAB/MC – elaboração: Vigilância Socioassistencial – SEASS/SDSCJ

**Gráfico 5**  
Quantitativo de Pessoa Idosa para inclusão no Cadastro Único



Fonte: SIGPAB/MC – elaboração: Vigilância Socioassistencial – SEASS/SDSCJ

Gráfico 6  
Quantitativo de Pessoa com Deficiência para inclusão no CadÚnico



Fonte: SIGPAB/MC – elaboração: Vigilância Socioassistencial – SEASS/SDSCJ

Ressaltamos ainda, que o levantamento identificou cerca de **3.085** beneficiários/as com divergências do município de origem quanto ao local do saque do benefício (*beneficiários NÃO LOCALIZADOS com código IBGE de residência divergente do código IBGE de local de pagamento*), conforme tabelas abaixo:

Tabela 1 - Divergência

Situação da Divergência	Quantitativo de Beneficiários/as
Beneficiários/as pernambucanos sacando o Benefício fora da cidade de origem	2.662
Beneficiários/as de outros Estados, sacando o benefício em Pernambuco	296
Beneficiários SEM INFORMAÇÃO do Município/Estado de origem, podendo ser em sua totalidade ou em partes de Pernambuco	127
Total	3.085

Fonte: SIGPAB/MC – elaboração: Vigilância Socioassistencial – SEASS/SDSCJ

Tabela 2  
Beneficiários/as de outros Estados com registro de saque do benefício em Pernambuco

UF de Origem	Quantitativo de Beneficiários/as
AL	44
AM	2
BA	38
CE	10
DF	1
GO	2
MA	5
MG	4
MT	1
PB	42
PI	12
RJ	6
RN	3
RO	1
SC	1
SE	2
SP	120
TO	2
<b>Total</b>	<b>296</b>

Fonte: SIGPAB/MC – elaboração: Vigilância Socioassistencial – SEASS/SDSCJ



## QUANTITATIVO DE BENEFICIÁRIOS/AS DO BPC PARA INCLUSÃO NO CADASTRO ÚNICO

Cruzamento BPC (março/22) com o Cadastro Único (abril/22)

Quantitativo de beneficiários/as para Inclusão					Qtd de beneficiários/as por LOTE (distribuídos pelo mês de aniversário)												Qtd de Beneficiários/as de outros Municípios/UFs com registro de saque nesta Cidade
Município	Qtd Idosos	Qtd PCD	QTD Total	Taxa para Inclusão	1º	2º	3º	4º	5º	6º	7º	8º	9º	10º	11º	12º	
PE	4.332	7.093	11.425	3,6	942	886	1.106	1.013	1.146	1.125	772	798	734	986	1.008	909	3.085
ABREU E LIMA	55	70	125	3,6	15	16	11	10	11	9	5	11	7	9	11	10	20
AFOGADOS DA INGAZEIRA	14	34	48	2,9	4	6	9	6	3	4	2	2	3	3	3	3	15
AFRÂNIO	2	7	9	2,2	1	1	0	1	1	2	1	1	0	1	0	0	4
AGRESTINA	4	9	13	2,2	0	0	0	3	2	4	1	0	1	1	1	0	1
ÁGUA PRETA	18	31	49	6,1	6	3	4	4	6	5	4	2	2	4	7	2	4
ÁGUAS BELAS	22	40	62	5,3	5	4	5	5	8	8	2	6	5	4	5	5	5
ALAGOINHA	4	32	36	9,9	1	2	7	1	5	4	2	4	0	5	1	4	3
ALIANÇA	24	37	61	4,6	7	3	5	5	8	6	5	3	2	4	5	8	12
ALTINHO	3	14	17	2,4	1	0	0	2	1	0	1	1	3	2	1	5	2
AMARAJI	4	15	19	3,9	3	1	0	0	1	1	3	2	2	1	4	1	5
ANGELIM	5	10	15	7,1	1	0	2	2	3	2	0	0	0	1	3	1	1
ARAÇOIBABA	4	9	13	5,1	2	2	0	1	2	0	1	0	2	0	3	0	0
ARARIPINA	30	73	103	3,5	9	3	10	8	8	14	6	6	10	9	10	10	21
ARCOVERDE	51	45	96	3,5	6	8	7	13	8	6	6	8	8	6	9	11	39
BARRA DE GUABIRABA	6	11	17	9,4	2	0	2	1	2	0	1	2	2	1	3	1	0
BARREIROS	16	50	66	3,0	2	8	3	8	9	4	3	5	2	5	10	7	37
BELÉM DE MARIA	4	8	12	6,2	1	0	2	1	1	1	1	0	1	3	1	0	1
BELÉM DO SÃO FRANCISCO	5	16	21	6,2	2	1	2	5	0	0	1	1	2	2	2	3	2
BELO JARDIM	36	72	108	3,2	7	8	13	13	10	11	8	6	7	6	11	8	22
BETÂNIA	3	21	24	13,6	1	2	2	3	2	5	2	2	1	1	0	3	1
BEZERROS	30	75	105	4,5	4	10	8	10	13	11	10	9	8	12	4	6	20
BODOCÓ	7	19	26	2,7	0	2	3	5	4	1	1	2	2	2	1	3	9

Quantitativo de beneficiários/as para Inclusão				
Município	Qtd Idosos	Qtd PCD	QTD Total	Taxa para Inclusão
PE	4.332	7.093	11.425	3,6
BOM CONSELHO	8	24	32	2,3
BOM JARDIM	4	34	38	5,8
BONITO	14	29	43	3,5
BREJÃO	2	15	17	8,5
BREJINHO	2	2	4	4,3
BREJO DA MADRE DE DEUS	14	31	45	4,3
BUENOS AIRES	5	11	16	6,1
BUÍQUE	12	30	42	3,6
CABO DE SANTO AGOSTINHO	60	103	163	2,4
CABROBÓ	6	25	31	3,2
CACHOEIRINHA	6	21	27	5,3
CAETÉS	14	37	51	6,2
CALÇADO	5	7	12	16,7
CALUMBI	1	4	5	6,4
CAMARAGIBE	101	125	226	4,1
CAMOCIM DE SÃO FÉLIX	6	13	19	4,0
CAMUTANGA	6	8	14	5,8
CANHOTINHO	3	20	23	3,0
CAPOEIRAS	3	29	32	5,7
CARNAÍBA	2	6	8	2,7
CARNAUBEIRA DA PENHA	5	19	24	21,1
CARPINA	45	74	119	2,7
CARUARU	147	184	331	2,2
CASINHAS	1	10	11	7,8
CATENDE	9	25	34	2,0
CEDRO	1	6	7	4,1
CHÃ DE ALEGRIA	10	19	29	15,2
CHÃ GRANDE	6	18	24	5,6
CONDADO	15	23	38	4,6
CORRENTES	3	7	10	3,0

Qtd de beneficiários/as por LOTE (distribuídos pelo mês de aniversário)											
1º	2º	3º	4º	5º	6º	7º	8º	9º	10º	11º	12º
942	886	1.106	1.013	1.146	1.125	772	798	734	986	1.008	909
3	3	0	1	3	3	3	5	1	2	5	3
3	7	2	1	6	4	1	3	1	6	2	2
3	4	5	2	8	6	4	4	2	2	2	1
1	4	1	2	1	3	1	1	1	2	0	0
0	0	0	1	1	0	1	0	0	1	0	0
3	3	5	0	6	4	4	5	4	6	1	4
2	4	0	0	0	1	2	0	1	2	2	2
4	2	8	4	4	6	2	1	3	1	3	4
10	16	15	12	14	22	11	11	7	15	16	14
3	2	4	4	3	2	0	1	0	4	5	3
1	1	3	2	2	7	1	2	1	1	4	2
2	4	4	5	7	3	4	6	2	7	4	3
1	2	1	1	1	1	1	2	1	0	1	0
0	1	1	0	1	0	0	0	0	0	2	0
21	16	31	14	31	12	8	13	9	29	24	18
2	1	3	2	3	3	1	1	1	0	2	0
1	2	0	0	3	2	1	2	1	1	0	1
4	2	2	2	2	1	1	1	1	1	4	2
1	2	2	3	3	5	1	4	4	1	2	4
1	0	2	0	1	3	0	0	0	1	0	0
1	0	2	2	4	4	1	2	1	3	1	3
10	5	8	15	13	16	10	9	5	7	10	11
33	32	31	33	38	32	11	24	20	17	34	26
1	0	0	2	2	2	0	1	0	0	2	1
2	4	3	2	4	7	2	1	3	2	0	4
0	1	1	0	0	0	1	1	0	1	1	1
2	2	1	3	5	2	2	2	2	3	4	1
2	1	2	3	3	2	0	1	2	1	4	3
4	3	4	2	4	0	5	5	1	2	2	6
3	0	0	1	1	0	0	1	0	3	0	1

Qtd de Beneficiários/as de outros Municípios/UFs com registro de saque nesta Cidade
3.085
13
6
8
1
0
0
1
5
81
23
9
9
0
0
61
1
2
5
6
0
0
57
79
1
25
0
2
1
8
1

Quantitativo de beneficiários/as para Inclusão				
Município	Qtd Idosos	Qtd PCD	QTD Total	Taxa para Inclusão
PE	4.332	7.093	11.425	3,6
CORTÊS	3	7	10	4,0
CUMARU	1	5	6	2,7
CUPIRA	13	36	49	4,4
CUSTÓDIA	2	8	10	1,3
DORMENTES	0	9	9	3,9
ESCADA	32	77	109	3,4
EXU	4	34	38	4,7
FEIRA NOVA	11	20	31	5,9
FERNANDO DE NORONHA	0	1	1	5,9
FERREIROS	2	10	12	3,7
FLORES	2	5	7	1,4
FLORESTA	13	23	36	3,6
FREI MIGUELINHO	1	18	19	5,8
GAMELEIRA	8	10	18	2,9
GARANHUNS	72	83	155	2,0
GLÓRIA DO GOITÁ	4	21	25	5,1
GOIANA	78	105	183	4,9
GRANITO	0	3	3	3,7
GRAVATÁ	26	54	80	2,4
IATI	7	16	23	7,2
IBIMIRIM	3	14	17	3,0
IBIRAJUBA	1	3	4	3,9
IGARASSU	70	104	174	4,4
IGUARACY	1	5	6	4,9
ILHA DE ITAMARACÁ	12	10	22	3,1
INAJÁ	11	17	28	9,2
INGAZEIRA	0	2	2	4,4
IPOJUCA	64	110	174	6,5
IPUBI	11	25	36	4,8
ITACURUBA	1	1	2	2,7

Qtd de beneficiários/as por LOTE (distribuídos pelo mês de aniversário)											
1º	2º	3º	4º	5º	6º	7º	8º	9º	10º	11º	12º
942	886	1.106	1.013	1.146	1.125	772	798	734	986	1.008	909
1	1	1	1	1	1	0	0	3	0	1	0
0	0	1	1	0	1	0	1	1	0	1	0
4	2	7	2	5	6	5	5	3	1	6	3
0	0	0	1	1	2	0	0	1	3	1	1
1	2	0	1	0	1	0	1	1	1	1	0
4	14	11	5	4	12	10	9	11	7	9	13
3	8	4	2	4	2	2	2	0	5	4	2
3	4	3	4	3	4	3	2	1	2	2	0
0	0	0	1	0	0	0	0	0	0	0	0
0	0	3	1	0	2	1	1	0	3	1	0
0	1	0	0	1	2	0	1	0	1	0	1
7	1	4	2	5	7	2	2	2	2	0	2
1	2	2	2	2	0	2	3	0	2	1	2
0	3	0	2	2	0	4	1	0	3	0	3
12	12	12	13	13	16	14	11	18	8	16	10
0	1	3	2	3	4	3	4	2	2	1	0
18	12	19	23	26	21	17	6	14	8	11	8
0	1	0	0	0	0	0	1	0	1	0	0
3	4	9	12	11	9	3	5	5	6	10	3
2	4	2	0	1	1	0	4	1	1	4	3
0	4	2	2	1	2	1	1	1	0	2	1
0	0	0	0	0	1	0	0	1	1	1	0
10	13	15	8	12	23	11	13	9	17	20	23
1	0	0	0	0	0	1	0	1	1	1	1
2	3	3	1	1	0	1	0	3	0	5	3
1	1	5	9	1	2	0	2	1	3	3	0
0	0	0	0	1	0	0	0	0	0	1	0
18	12	16	16	14	20	10	14	15	18	11	10
2	3	3	3	4	2	4	4	1	8	2	0
1	0	0	1	0	0	0	0	0	0	0	0

Qtd de Beneficiários/as de outros Municípios/UFs com registro de saque nesta Cidade
3.085
2
0
6
4
3
27
2
2
1
0
1
13
4
8
110
7
47
1
38
3
2
0
25
0
5
4
0
20
3
2

Quantitativo de beneficiários/as para Inclusão				
Município	Qtd Idosos	Qtd PCD	QTD Total	Taxa para Inclusão
PE	4.332	7.093	11.425	3,6
ITAÍBA	12	26	38	6,7
ITAMBÉ	19	21	40	4,1
ITAPETIM	3	3	6	2,7
ITAPISSUMA	4	13	17	2,2
ITAQUITINGA	4	15	19	8,2
JABOATÃO DOS GUARARAPES	426	411	837	5,5
JAQUEIRA	2	10	12	7,6
JATAÚBA	5	15	20	7,0
JATOBÁ	2	3	5	2,9
JOÃO ALFREDO	5	22	27	3,3
JOAQUIM NABUCO	10	19	29	9,8
JUCATI	0	0	0	0,0
JUPI	8	11	19	6,3
JUREMA	10	9	19	7,3
LAGOA DE ITAENGA	4	10	14	3,4
LAGOA DO CARRO	2	11	13	7,5
LAGOA DO OURO	7	17	24	9,5
LAGOA DOS GATOS	2	11	13	3,8
LAGOA GRANDE	3	15	18	2,4
LAJEDO	25	32	57	3,7
LIMOEIRO	16	43	59	2,5
MACAPARANA	15	29	44	4,4
MACHADOS	8	7	15	6,1
MANARI	8	16	24	8,5
MARAIAL	8	12	20	10,1
MIRANDIBA	3	7	10	2,7
MOREILÂNDIA	1	11	12	3,7
MORENO	23	44	67	2,6
NAZARÉ DA MATA	19	46	65	3,3
OLINDA	248	360	608	4,5

Qtd de beneficiários/as por LOTE (distribuídos pelo mês de aniversário)												Qtd de Beneficiários/as de outros Municípios/UFs com registro de saque nesta Cidade
1º	2º	3º	4º	5º	6º	7º	8º	9º	10º	11º	12º	
942	886	1.106	1.013	1.146	1.125	772	798	734	986	1.008	909	3.085
3	2	2	3	6	2	5	1	4	3	2	5	2
2	2	3	4	6	6	0	1	1	6	6	3	6
1	0	0	0	1	0	1	0	1	0	0	2	0
0	1	1	3	1	1	0	1	0	3	4	2	4
3	3	1	2	1	1	2	1	2	2	1	0	1
64	51	81	67	81	88	61	57	70	79	77	61	103
3	1	1	1	1	0	2	2	0	1	0	0	1
2	0	1	3	2	1	3	0	1	2	3	2	2
0	0	1	0	0	2	1	0	0	1	0	0	0
1	2	5	3	2	7	0	2	2	1	2	0	10
2	2	2	2	1	5	8	4	0	2	0	1	2
0	0	0	0	0	0	0	0	0	0	0	0	1
2	1	1	1	3	3	2	2	1	2	1	0	3
2	1	1	3	1	1	2	1	2	3	2	0	1
1	2	0	1	1	3	0	2	1	1	1	1	1
1	0	1	2	0	1	0	2	2	0	1	3	2
1	3	4	1	0	1	2	3	4	1	2	2	0
2	0	0	2	1	2	0	2	1	1	0	2	4
2	2	0	2	1	2	0	1	2	4	1	1	9
7	5	4	6	6	8	4	5	5	3	4	0	24
3	4	7	4	5	10	3	3	5	8	4	3	27
3	3	4	5	3	2	5	5	2	4	3	5	7
2	0	1	0	1	3	1	1	0	2	2	2	1
3	2	1	1	2	4	1	0	1	6	3	0	5
2	2	1	3	0	2	1	1	1	6	0	1	1
1	2	2	1	1	2	0	0	1	0	0	0	4
3	1	2	0	0	3	0	1	2	0	0	0	1
6	3	7	7	2	7	4	8	5	6	6	6	70
9	5	5	6	13	8	1	7	1	0	3	7	44
52	41	54	49	63	59	41	44	29	60	61	55	121

Quantitativo de beneficiários/as para Inclusão				
Município	Qtd Idosos	Qtd PCD	QTD Total	Taxa para Inclusão
PE	4.332	7.093	11.425	3,6
OROBÓ	5	16	21	5,0
OROCÓ	2	14	16	7,8
OURICURI	20	74	94	3,5
PALMARES	36	69	105	2,5
PALMEIRINA	1	12	13	7,9
PANELAS	8	20	28	4,8
PARANATAMA	2	16	18	7,1
PARNAMIRIM	4	15	19	5,0
PASSIRA	10	17	27	5,4
PAUDALHO	32	30	62	4,2
PAULISTA	148	200	348	3,8
PEDRA	7	32	39	10,6
PESQUEIRA	22	51	73	3,5
PETROLÂNDIA	11	16	27	2,2
PETROLINA	155	264	419	4,6
POÇÃO	1	7	8	3,4
POMBOS	12	27	39	6,9
PRIMAVERA	2	11	13	6,0
QUIPAPÁ	5	9	14	2,1
QUIXABA	0	2	2	2,9
RECIFE	1.107	1.222	2.329	3,1
RIACHO DAS ALMAS	2	7	9	1,9
RIBEIRÃO	28	44	72	4,0
RIO FORMOSO	6	30	36	6,3
SAIRÉ	4	4	8	3,6
SALGADINHO	0	1	1	2,5
SALGUEIRO	35	80	115	4,2
SALOÁ	2	12	14	4,1
SANHARÓ	4	21	25	5,7
SANTA CRUZ	1	3	4	1,6

Qtd de beneficiários/as por LOTE (distribuídos pelo mês de aniversário)												Qtd de Beneficiários/as de outros Municípios/UFs com registro de saque nesta Cidade
1º	2º	3º	4º	5º	6º	7º	8º	9º	10º	11º	12º	
942	886	1.106	1.013	1.146	1.125	772	798	734	986	1.008	909	3.085
1	2	2	0	2	3	3	3	0	2	1	2	1
0	0	1	4	5	2	0	0	0	0	2	2	0
9	6	13	6	4	12	5	7	8	8	7	9	11
11	9	9	10	10	12	13	6	5	6	12	2	77
0	1	1	2	1	1	0	1	2	3	1	0	2
1	4	2	2	2	5	3	1	2	3	2	1	6
2	1	2	4	1	0	0	1	0	5	0	2	0
2	3	2	2	1	2	2	1	0	1	2	1	0
3	5	1	3	2	5	1	1	0	1	3	2	2
8	4	6	3	4	6	4	3	6	8	7	3	6
24	30	34	37	35	27	26	21	22	30	39	23	92
5	2	4	2	8	5	4	1	3	2	0	3	2
9	7	6	7	3	7	7	3	6	7	4	7	26
4	1	4	4	5	2	1	2	2	0	1	1	12
36	37	35	45	47	27	21	34	27	33	40	37	60
0	1	0	0	2	0	0	0	2	1	1	1	1
1	5	9	5	4	3	1	3	2	2	2	2	4
1	0	1	2	1	2	1	2	0	1	2	0	3
1	2	1	2	0	1	3	1	1	0	2	0	3
0	1	0	0	1	0	0	0	0	0	0	0	0
180	168	231	199	235	193	153	165	149	223	209	224	871
2	0	1	1	0	2	0	1	2	0	0	0	1
9	6	4	3	7	6	7	3	1	7	9	10	27
3	3	3	1	4	5	5	2	0	2	3	5	8
0	0	1	1	0	1	1	1	1	0	0	2	2
0	0	0	0	0	0	0	0	0	0	1	0	0
12	11	12	13	12	10	9	12	5	7	9	3	45
1	2	0	2	3	0	1	0	0	1	2	2	0
5	1	2	3	2	4	2	1	3	0	2	0	3
0	1	1	0	0	1	0	1	0	0	0	0	2

Quantitativo de beneficiários/as para Inclusão				
Município	Qtd Idosos	Qtd PCD	QTD Total	Taxa para Inclusão
PE	4.332	7.093	11.425	3,6
SANTA CRUZ DA BAIXA VERDE	0	5	5	3,0
SANTA CRUZ DO CAPIBARIBE	12	27	39	1,1
SANTA FILOMENA	1	4	5	2,0
SANTA MARIA DA BOA VISTA	5	35	40	4,8
SANTA MARIA DO CAMBUCÁ	2	14	16	8,0
SANTA TEREZINHA	0	1	1	0,5
SÃO BENEDITO DO SUL	0	4	4	3,7
SÃO BENTO DO UNA	22	64	86	6,5
SÃO CAETANO	9	12	21	2,7
SÃO JOÃO	10	19	29	5,2
SÃO JOAQUIM DO MONTE	7	33	40	4,4
SÃO JOSÉ DA COROA GRANDE	13	25	38	12,2
SÃO JOSÉ DO BELMONTE	5	11	16	1,8
SÃO JOSÉ DO EGITO	16	20	36	2,6
SÃO LOURENÇO DA MATA	60	80	140	2,9
SÃO VICENTE FÉRRER	3	26	29	5,3
SERRA TALHADA	33	62	95	2,6
SERRITA	2	20	22	8,1
SERTÂNIA	4	13	17	1,5
SIRINHAÉM	16	43	59	6,2
SOLIDÃO	0	1	1	1,0
SURUBIM	20	76	96	3,8
TABIRA	4	13	17	2,2
TACAIBÓ	2	6	8	3,6
TACARATU	5	14	19	4,1
TAMANDARÉ	8	21	29	7,8
TAQUARITINGA DO NORTE	5	19	24	3,9
TEREZINHA	1	6	7	13,5
TERRA NOVA	0	8	8	9,1
TIMBAÚBA	25	49	74	1,8

Qtd de beneficiários/as por LOTE (distribuídos pelo mês de aniversário)												Qtd de Beneficiários/as de outros Municípios/UFs com registro de saque nesta Cidade
1º	2º	3º	4º	5º	6º	7º	8º	9º	10º	11º	12º	
942	886	1.106	1.013	1.146	1.125	772	798	734	986	1.008	909	3.085
1	0	2	0	1	0	0	0	1	0	0	0	1
1	4	5	4	6	5	3	3	0	6	2	0	33
0	0	1	0	1	0	1	0	0	0	2	0	2
2	5	5	6	1	6	0	1	2	6	3	3	2
3	1	2	2	1	1	0	1	0	3	1	1	3
0	0	1	0	0	0	0	0	0	0	0	0	1
0	1	0	0	0	1	0	1	0	0	1	0	0
14	8	9	7	4	5	6	5	9	3	8	8	5
0	2	0	3	4	2	1	2	2	2	1	2	0
1	1	4	2	4	5	0	4	2	1	2	3	3
3	2	7	5	2	5	3	2	4	3	3	1	14
3	6	2	4	1	7	3	4	2	2	4	0	1
1	1	3	2	1	2	1	2	1	1	0	1	0
4	3	4	4	2	2	2	1	3	7	2	2	10
10	12	12	12	16	18	15	6	15	9	6	9	46
2	0	0	1	6	2	2	4	3	6	2	1	1
11	6	14	9	10	4	6	8	6	12	5	4	31
4	2	1	1	1	1	2	2	1	2	2	3	0
0	1	3	0	2	5	0	0	1	2	1	2	1
8	5	7	3	7	5	3	2	4	3	6	6	5
0	0	1	0	0	0	0	0	0	0	0	0	0
7	9	2	14	16	10	8	4	8	5	7	6	47
1	3	1	1	3	0	3	0	2	1	2	0	3
0	1	0	0	2	1	1	1	0	0	1	1	0
2	1	0	3	0	3	3	1	1	2	2	1	2
2	3	1	3	1	5	4	2	0	2	3	3	1
2	1	3	1	3	3	0	4	2	1	1	3	3
0	0	1	0	1	4	0	0	1	0	0	0	1
1	0	1	1	0	0	1	0	1	1	0	2	0
3	7	14	8	4	3	11	4	3	6	6	5	49

Quantitativo de beneficiários/as para Inclusão				
Município	Qtd Idosos	Qtd PCD	QTD Total	Taxa para Inclusão
PE	4.332	7.093	11.425	3,6
TORITAMA	10	13	23	1,6
TRACUNHAÉM	5	7	12	4,8
TRINDADE	14	37	51	5,6
TRIUNFO	1	1	2	0,5
TUPANATINGA	6	12	18	4,6
TUPARETAMA	1	5	6	3,2
VENTUROSA	2	19	21	7,1
VERDEJANTE	1	11	12	14,3
VERTENTE DO LÉRIO	0	8	8	11,1
VERTENTES	5	18	23	11,8
VICÊNCIA	2	27	29	4,4
VITÓRIA DE SANTO ANTÃO	96	121	217	3,4
XEXÉU	9	15	24	5,1
PE	4.332	7.093	11.425	3,6

Qtd de beneficiários/as por LOTE (distribuídos pelo mês de aniversário)											
1º	2º	3º	4º	5º	6º	7º	8º	9º	10º	11º	12º
942	886	1.106	1.013	1.146	1.125	772	798	734	986	1.008	909
0	0	4	1	4	4	0	4	3	1	2	0
2	0	3	3	0	1	1	0	1	0	1	0
3	3	6	2	9	4	7	3	4	3	6	1
0	0	0	0	0	0	0	1	0	0	1	0
2	2	3	0	2	2	1	0	1	3	0	2
0	1	0	1	0	2	0	0	0	1	0	1
0	3	2	0	4	1	0	0	5	4	0	2
2	1	4	4	0	0	1	0	0	0	0	0
0	0	0	0	1	1	0	0	1	2	0	3
3	0	4	3	2	3	1	1	0	2	3	1
4	1	1	3	4	0	1	2	2	2	3	6
28	23	27	12	14	27	18	12	8	12	19	17
1	1	4	2	2	5	1	2	1	3	1	1
942	886	1.106	1.013	1.146	1.125	772	798	734	986	1.008	909

Qtd de Beneficiários/as de outros Municípios/UFs com registro de saque nesta Cidade
3.085
23
0
6
3
3
0
1
2
0
0
5
78
6
3.085

Fonte: SIGPAB/MC – elaboração: Vigilância Socioassistencial – SEASS/SDSCJ



## EXPEDIENTE

Documento elaborado pela Secretaria Executiva de Assistência Social (SEASS) através da Coordenação de Vigilância Socioassistencial em parceria com o Centro de Desenvolvimento e Cidadania – CDC

Coordenadora de Vigilância Socioassistencial  
**Michelle Rodrigues de Lima**

Equipe Técnica de Vigilância Socioassistencial  
**Dioneide de Melo Macena Freitas, Fátima Maria Ferreira Barbosa, Francisco Godoy, Rhaiana Luama Carneiro e Sidney Marques Cavalcanti**

Rua Gervásio Pires, 399 - 2º Andar - Bairro Boa Vista - Recife - PE - CEP: 50050-070  
Telefone: (81) 3183 - 0716 / E-mail: [vigilanciasocioassistencialpe@gmail.com](mailto:vigilanciasocioassistencialpe@gmail.com)