

CARAVANA CIDADÃ



*Qualificação para profissionais
da Assistência Social*



Centro de Desenvolvimento e Cidadania



GOVERNO DE PERNAMBUCO

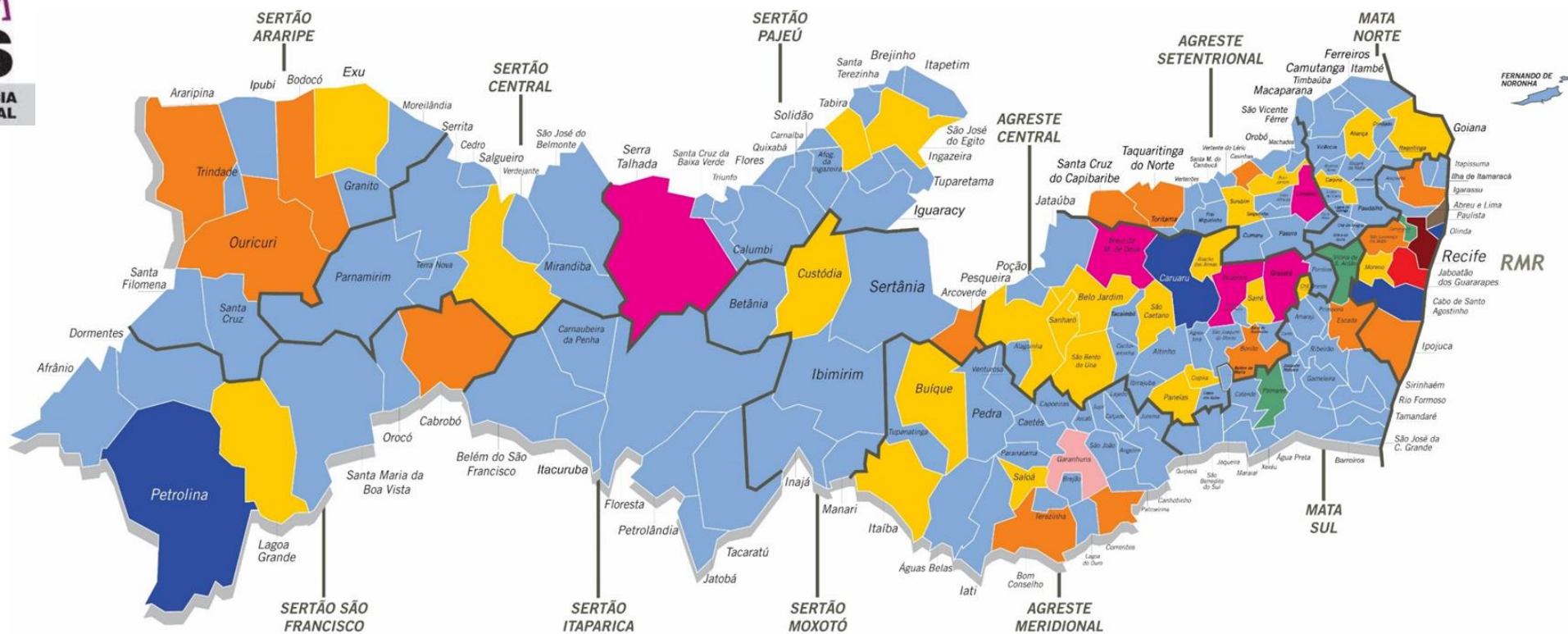
Secretaria de
Desenvolvimento Social,
Criança e Juventude



Diagnóstico

Centros de Referência da Assistência Social - CRAS

339 CRAS – 184 municípios e DEFN



Serviço de Convivência e Fortalecimento de Vínculos - SCFV

Grupos prioritários: Situação de isolamento, vivência de violência ou negligência, em situação de acolhimento, vulnerabilidade no que diz respeito a pessoa com deficiência.

101.866 Usuários atend. pelo SCFV no estado

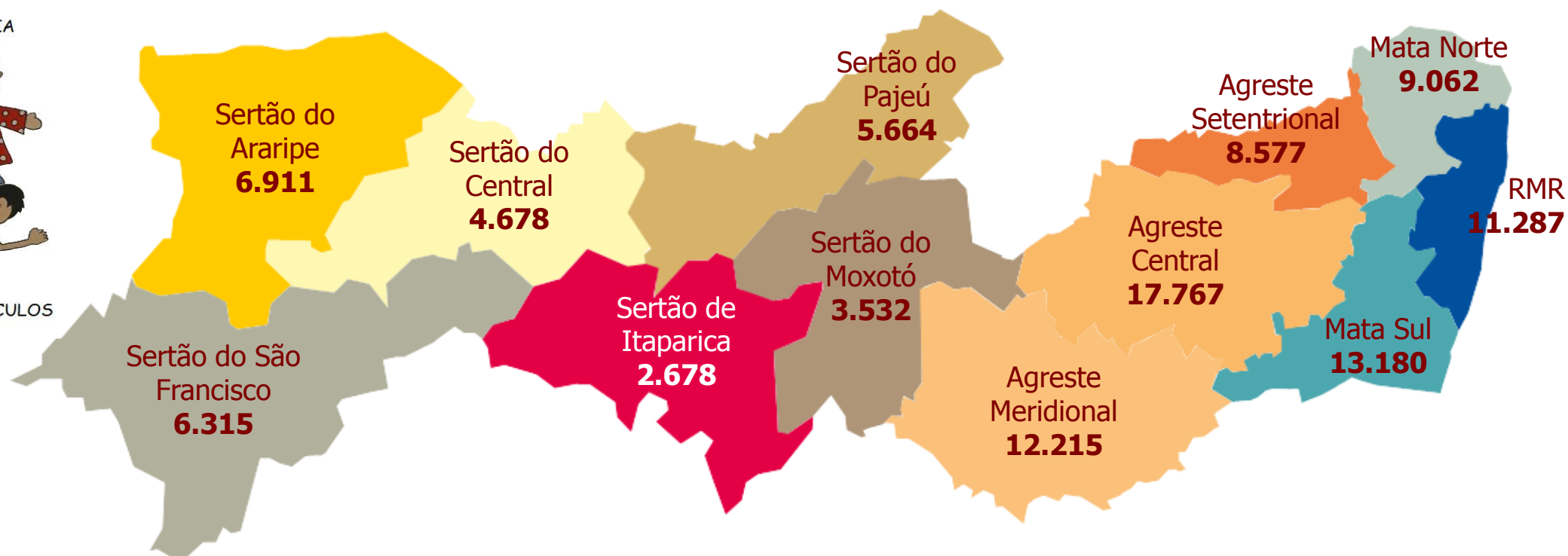
5.240 Grupos em atividade

100% dos municípios

SERVIÇO DE CONVIVÊNCIA



E FORTALECIMENTO DE VÍNCULOS



Centros de Referência Especializados da Assistência Social - CREAS

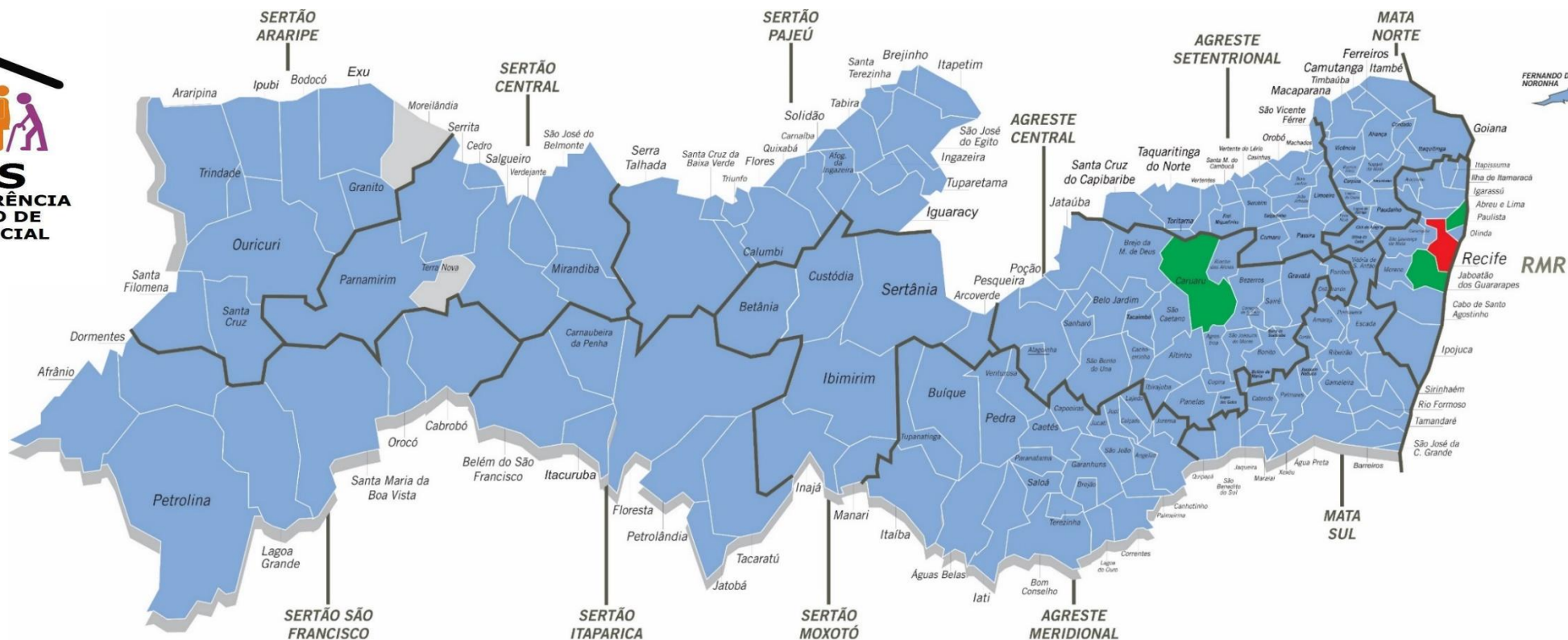


- É uma unidade pública estatal que oferece serviços da Proteção Social Especial.
- É responsável pela oferta do Serviço de Proteção e Atendimento Especializado a Famílias e Indivíduos - PAEFI.
- Execução Municipal ou Estadual no Caso de CREAS Regional.



Centros de Referência Especializados da Assistência Social - CREAS

191 CREAS – 182 municípios e DEFN



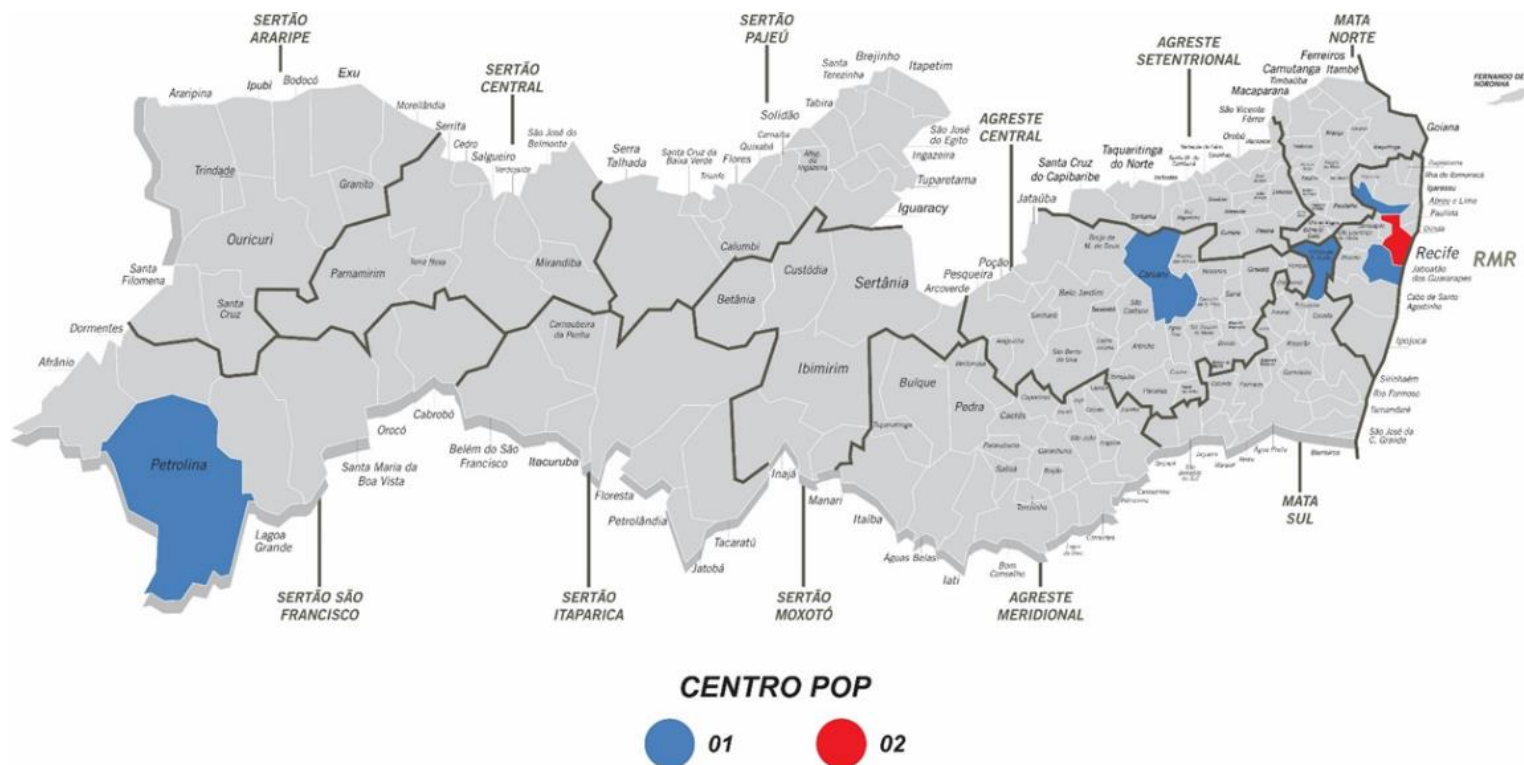
Centros de Referência para População em Situação de Rua – Centro Pop

7 Centros Pop

6 municípios

Municípios acima de 200 mil hab.

Unidade pública voltada para o atendimento especializado à população em situação de rua. Deve ofertar, obrigatoriamente, o Serviço Especializado para Pessoas em Situação de Rua, que realiza atendimentos individuais e coletivos, oficinas e atividades de convívio e socialização, além de ações que incentivem o protagonismo e a participação social das pessoas em situação de rua.




Medidas Socioeducativa em meio aberto

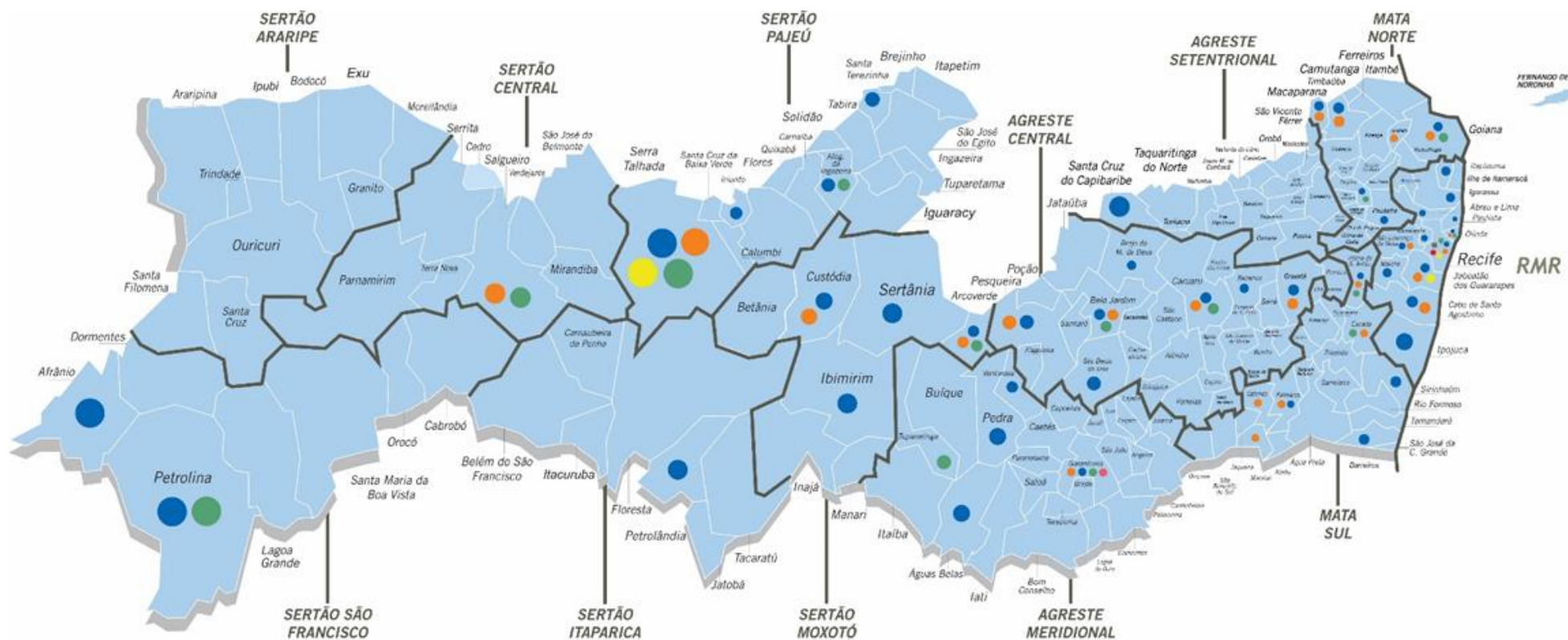
1.465 adolescentes em
cumprimento de medida
Socioeducativa

177 municípios (95,7%)

Serviço de Proteção Social a Adolescentes em cumprimento de Medida Socioeducativa de Liberdade Assistida (LA) e de Prestação de Serviços à Comunidade (PSC). O serviço tem por finalidade **prover atenção socioassistencial e acompanhamento a adolescentes e jovens em cumprimento de medidas socioeducativas em meio aberto, determinadas judicialmente.** Deve contribuir para o **acesso a direitos e para a resignificação de valores na vida pessoal e social dos adolescentes e jovens.**



Unidades de Acolhimento Institucional



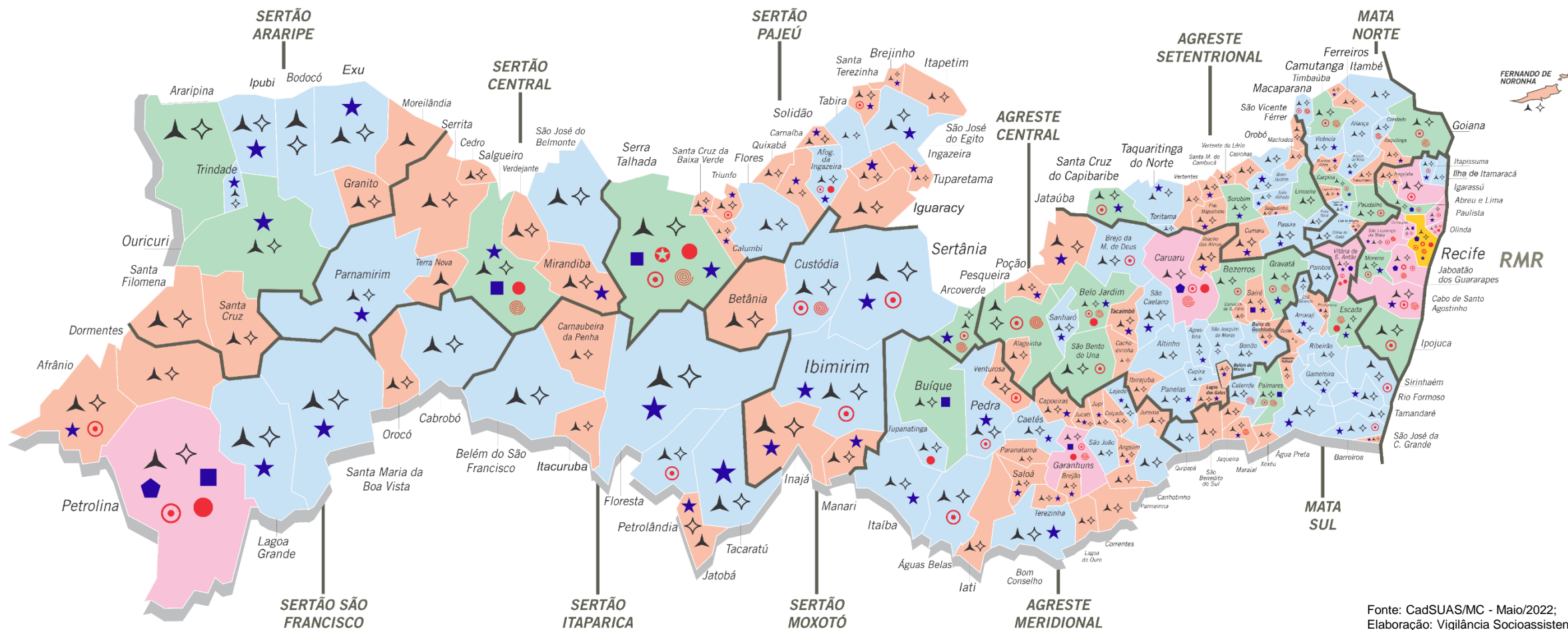
Quantitativo de Serviços de Acolhimento Institucional

- 24 - Para adulto e famílias
- 12 - Exclusivamente para pessoas adultas com deficiência
- 74 - Para crianças / adolescentes
- 01 - Para mulheres em situação de violência
- 01 - Exclusivamente para crianças / adolescente com deficiência
- 36 - Para pessoas idosas
- 01 - Jovens egressos de serviço de acolhimento

Rede Socioassistencial

- ▲ 339 CRAS - 184 Municípios e o Distrito de Fernando de Noronha
- ◇ 191 CREAS - 182 Municípios e o Distrito de Fernando de Noronha
- ◆ 07 Centro POP - 06 Municípios
- 09 Centro Dia ou Similares - 08 Municípios
- ★ 97 Cozinhas Comunitárias - 95 Municípios

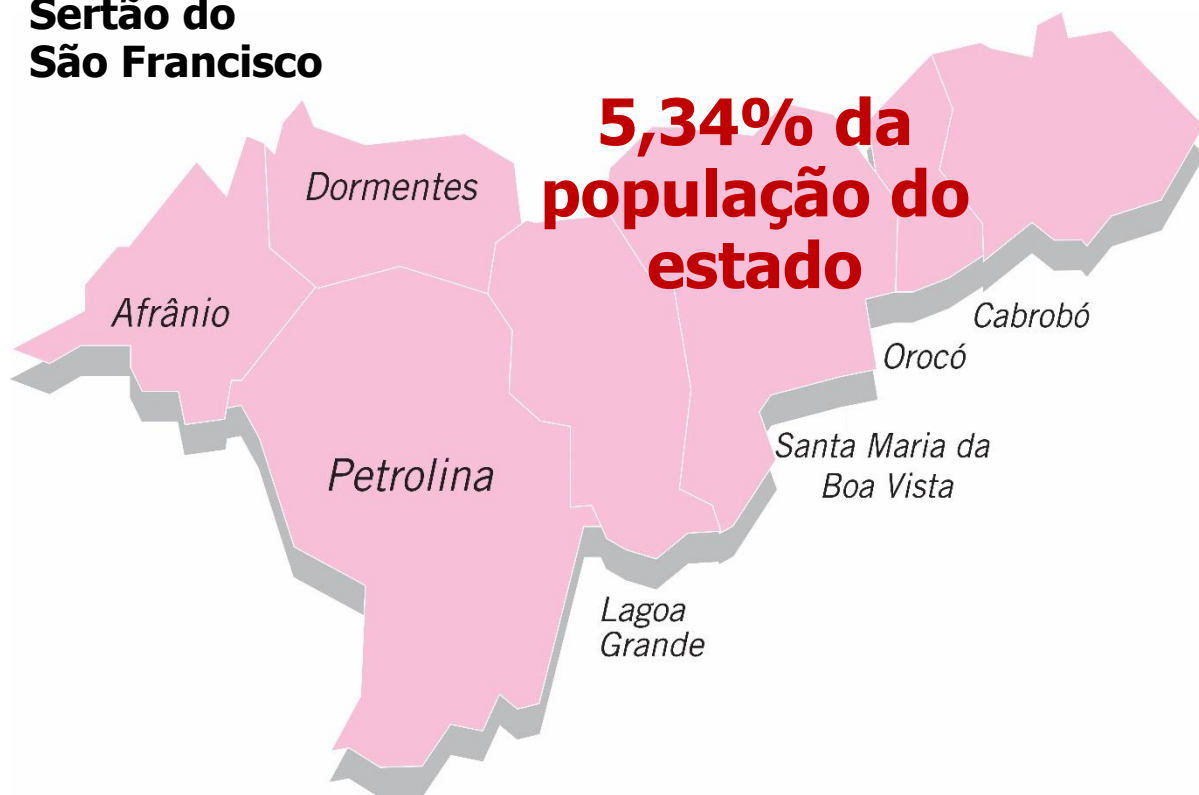
- 24 Serviços de A. Institucional - Pessoas Adultas e Famílias - 12 Municípios
- ◎ 74 Serviços de A. Institucional - Crianças e Adolescentes - 44 Municípios
- ◎ 36 Serviços de A. Institucional - Pessoas Idosas - 23 Municípios
- ★ 12 Serviços de A. Institucional - Pessoas Adultas com Deficiência - Residência Inclusiva - 03 Municípios



População


517.042 pessoas

**Sertão do
São Francisco**



337.912 pessoas

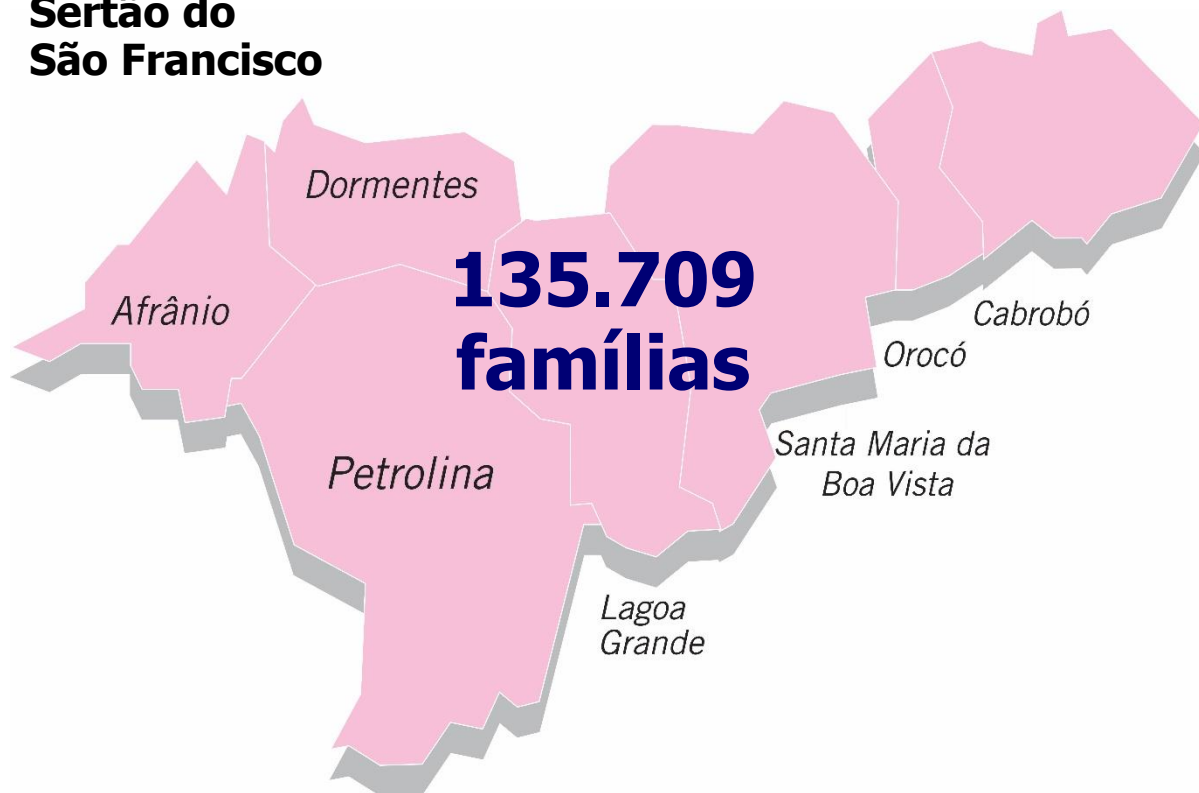
**Sertão do
Araripe**



Famílias inseridas

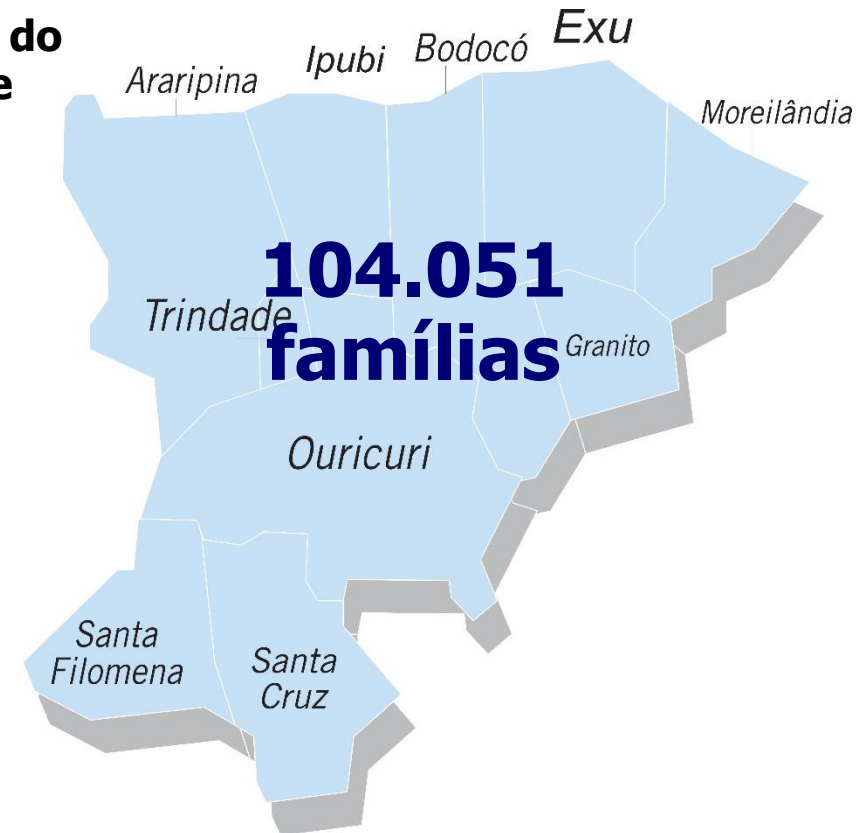
Urbana: 79.661 (59%)
Rural: 56.048 (41%)

**Sertão do
São Francisco**



Urbana: 53.678 (52%)
Rural: 50.373 (48%)

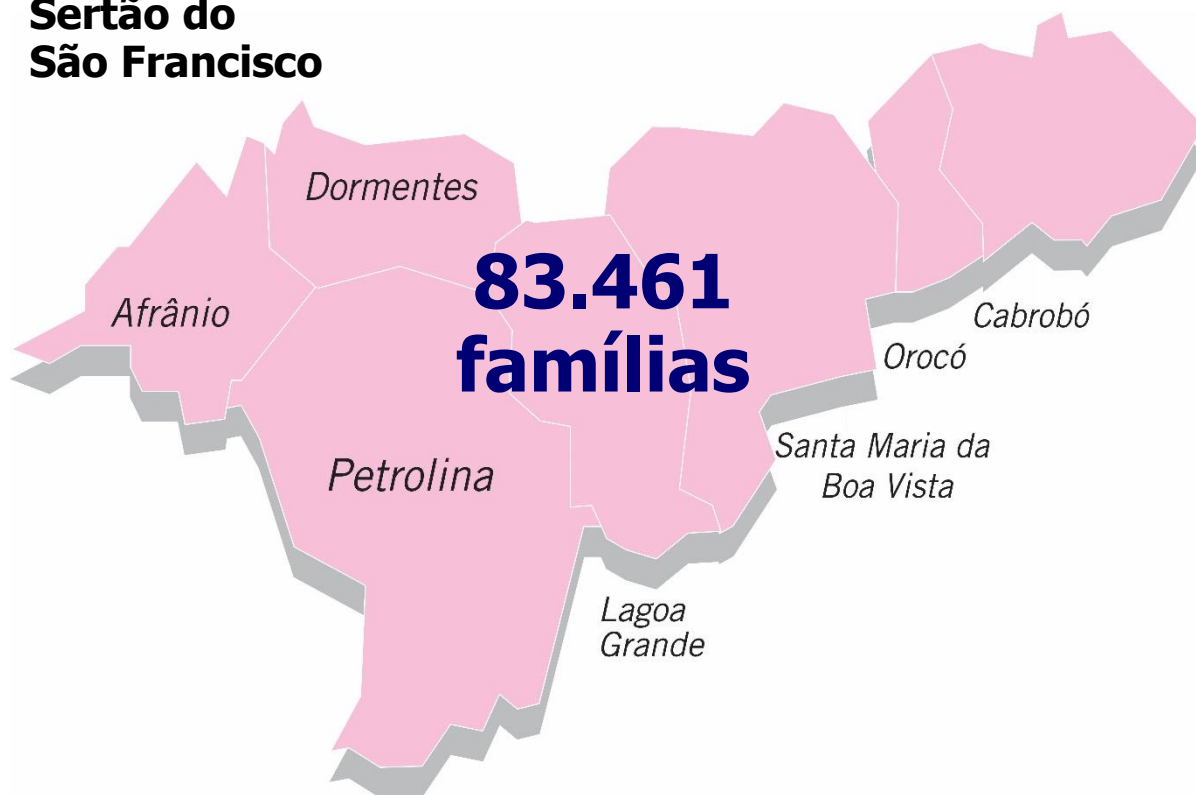
**Sertão do
Araripe**



Extrema Pobreza

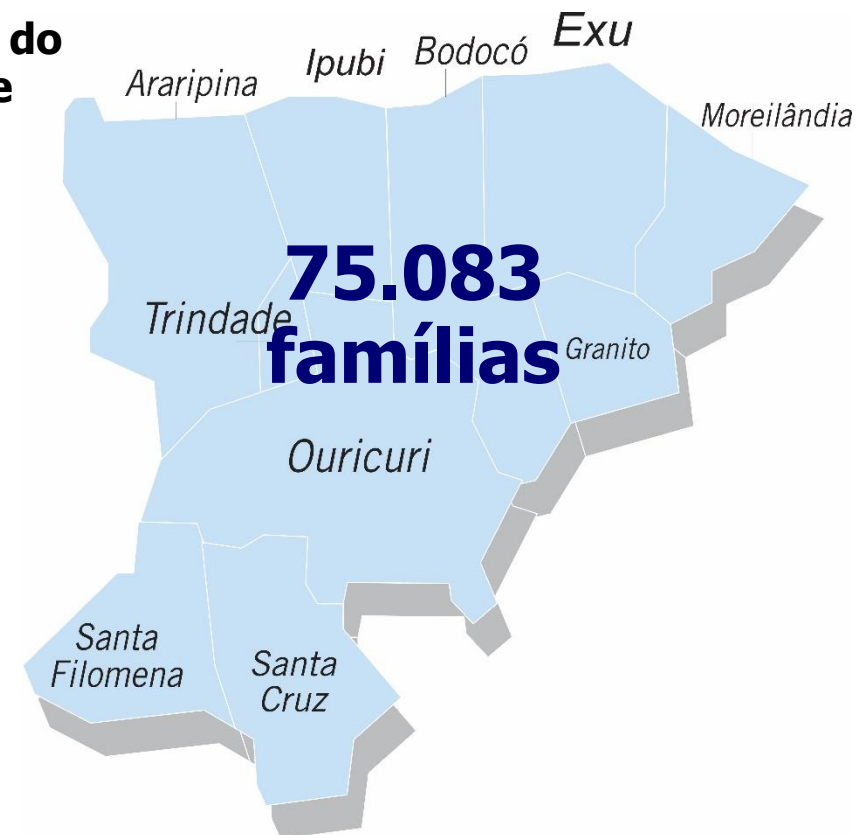
Urbana: 45.045 (54%)
Rural: 38.416 (46%)

**Sertão do
São Francisco**



Urbana: 37.100 (49%)
Rural: 37.983 (51%)

**Sertão do
Araripe**

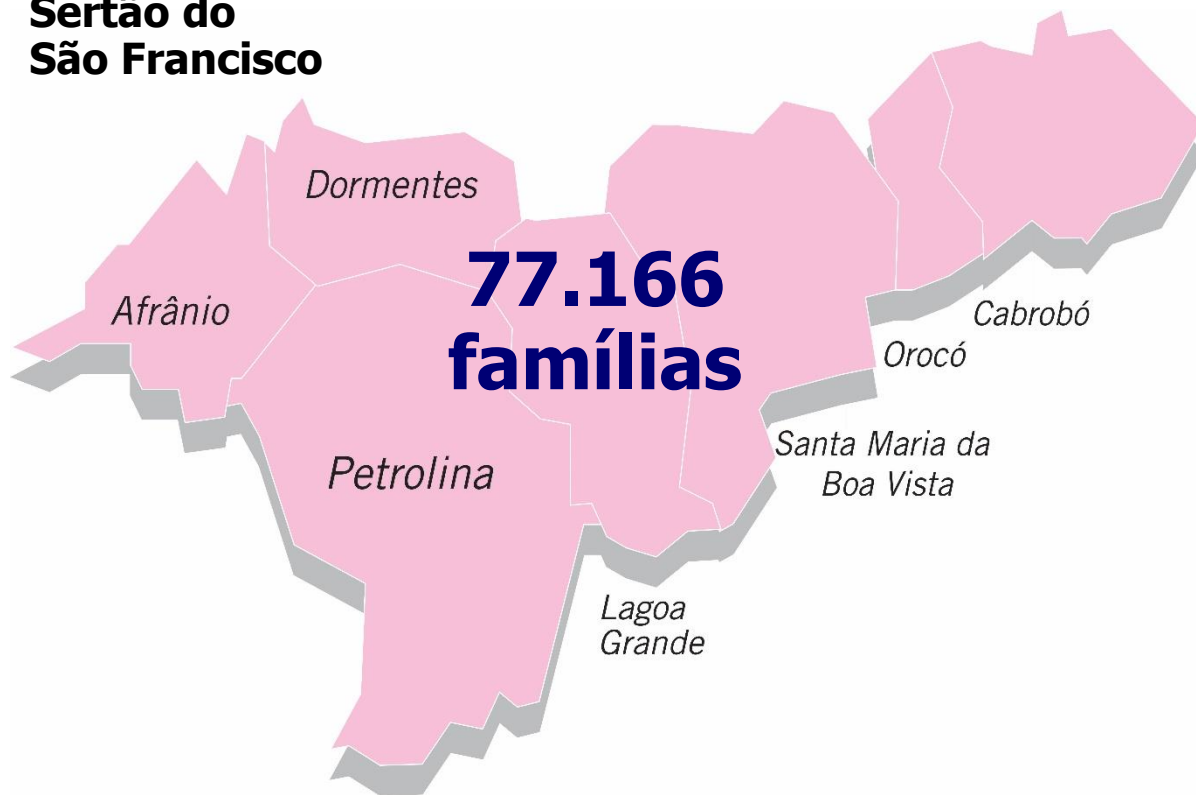




Auxílio Brasil

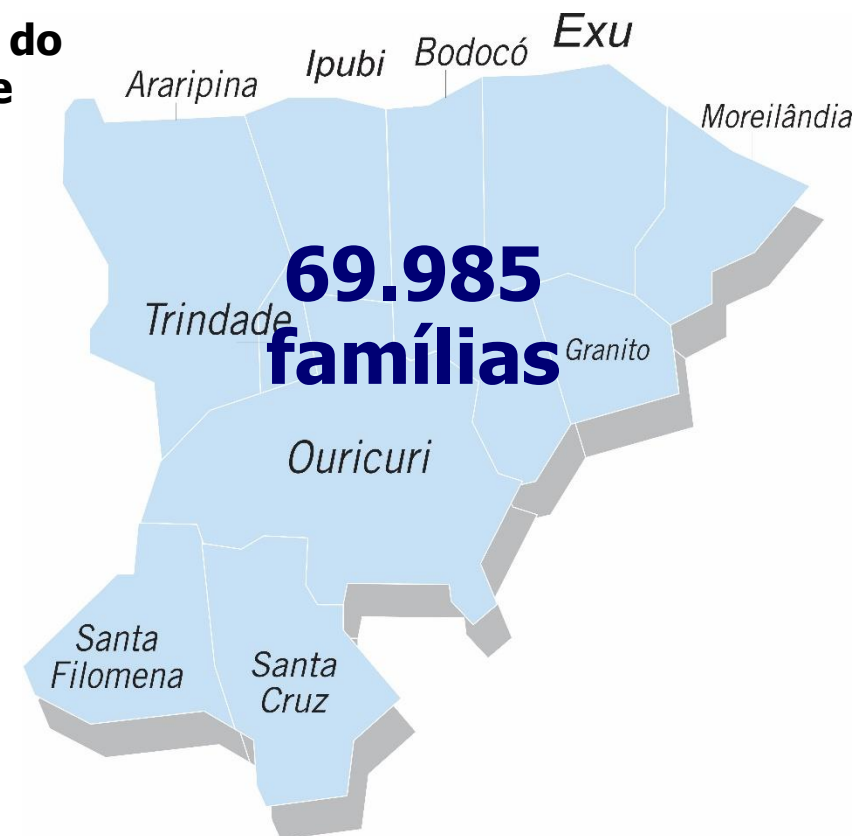
Urbana: 42.174 (55%)
Rural: 34.992 (45%)

**Sertão do
São Francisco**



Urbana: 34.207 (49%)
Rural: 35.778 (51%)


**Sertão do
Araripe**



Estimativa de famílias na fila de espera para o PAB

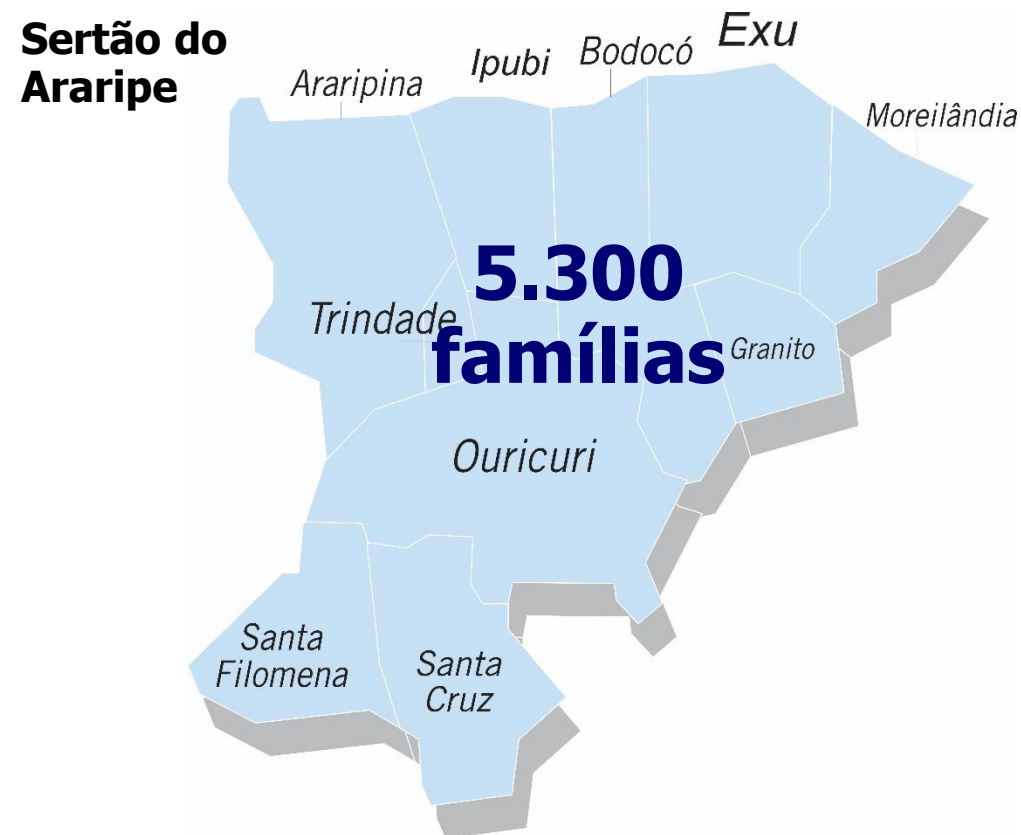
Ext. Pobreza: 9.774 (91%)
Pobreza: 947 (9%)

**Sertão do
São Francisco**



Ext. Pobreza: 5.049 (95%)
Pobreza: 251 (5%)

**Sertão do
Araripe**



Programa Auxílio Gás vs Demanda Reprimida



Famílias c/ perfil*: **54.283**

Famílias Beneficiárias**: **33.074 (61%)**

Fila de Espera: **21.209**



Famílias c/ perfil: **54.329**

Famílias Beneficiárias: **30.981 (57%)**

Fila de Espera: **23.348**



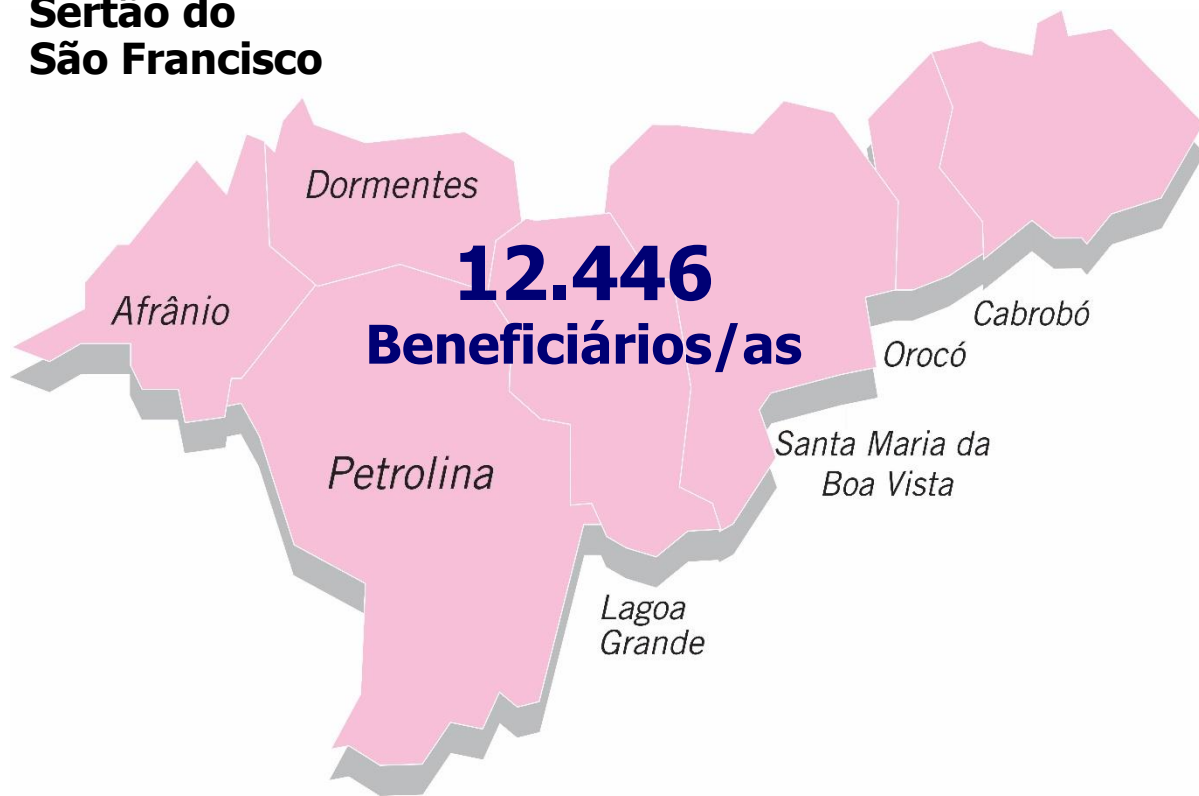
* Famílias com renda familiar per capita de até 1/2 SM, beneficiárias do Programa Auxílio Brasil e com o Cadastro Único atualizado em até 24 meses – maio/22;

** Folha de pagamento de junho/22

Beneficiários/as

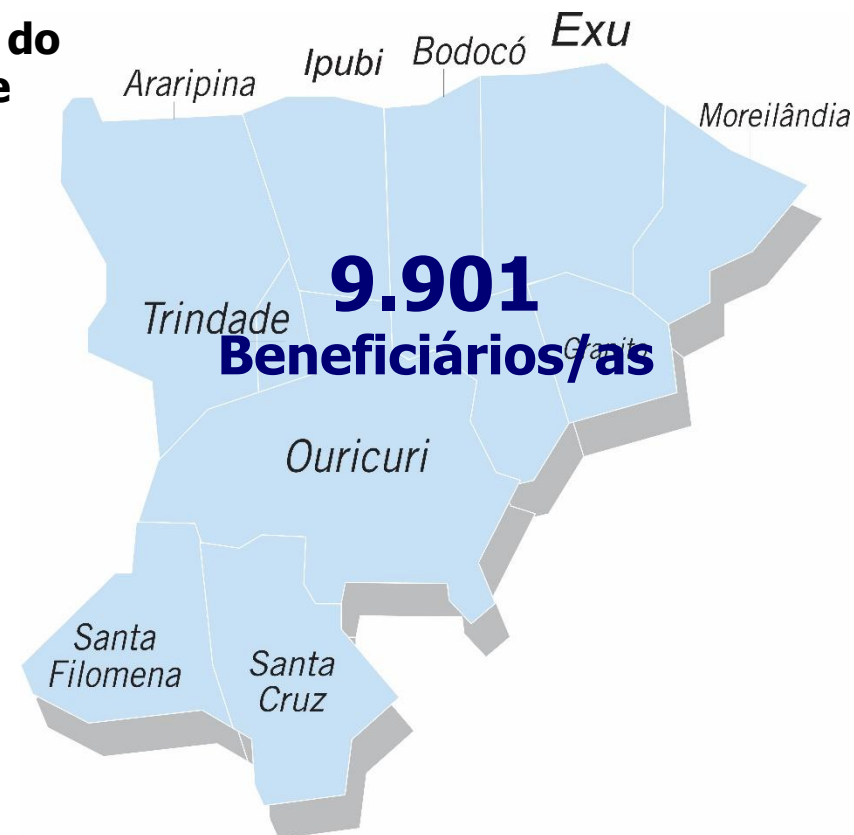
Pessoa c/ deficiência: 8.424 (68%)
Pessoa idosa: 4.022 (32%)

Sertão do São Francisco



Pessoa c/ deficiência: 7.588 (77%)
Pessoa idosa: 2.313 (23%)

Sertão do Araripe




Beneficiários/as para inclusão no CadÚnico

Pessoa c/ deficiência: **369**

Pessoa idosa: **173**

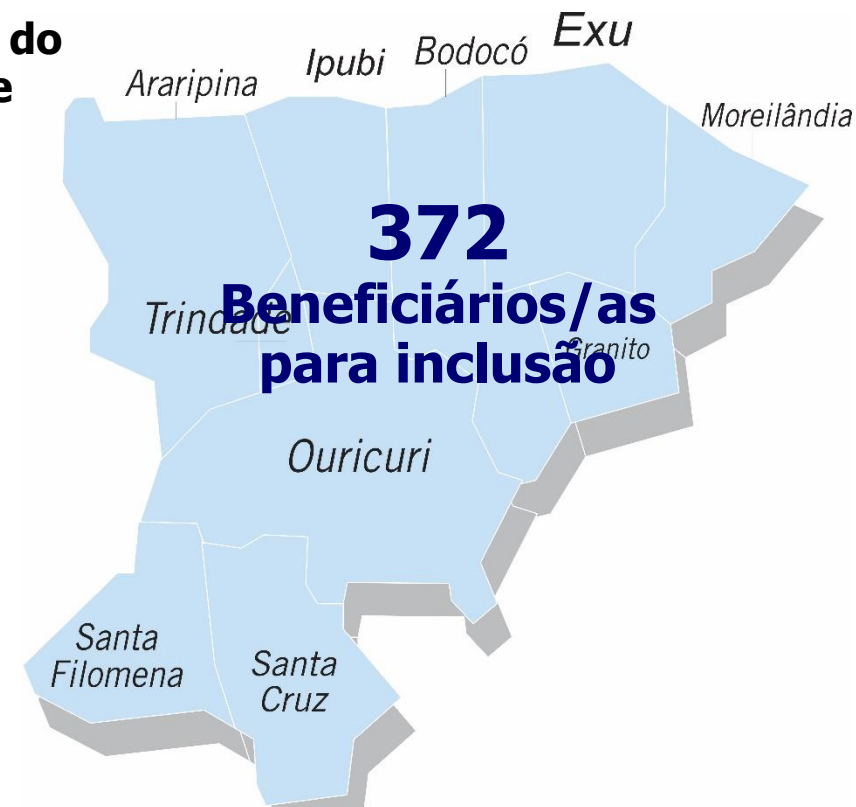
**Sertão do
São Francisco**



Pessoa c/ deficiência: **283**

Pessoa idosa: **89**

**Sertão do
Araripe**





**TODOS
JUNTOS
CONTRA O
TRABALHO
INFANTIL**

CARAVANA CIDADÃ



*Qualificação para profissionais
da Assistência Social*

Obrigado!

Altair Correia Alves Patriota

Secretário Executivo de Assistência Social

Secretaria de Desenvolvimento Social, Criança e Juventude – SDSCJ

(81) 3183.0731

sedas@sdscj.pe.gov.br

www.sigas.pe.gov.br

www.sdscj.pe.gov.br



GOVERNO DE PERNAMBUCO
Secretaria de
Desenvolvimento Social,
Criança e Juventude