

# CARAVANA SUAS 20 23

**FORTALECENDO A ASSISTÊNCIA SOCIAL PARA  
CUIDAR DOS PERNAMBUCANOS E PERNAMBUCANAS**



Secretaria  
de Desenvolvimento Social,  
Criança, Juventude e Prevenção  
à Violência e às Drogas



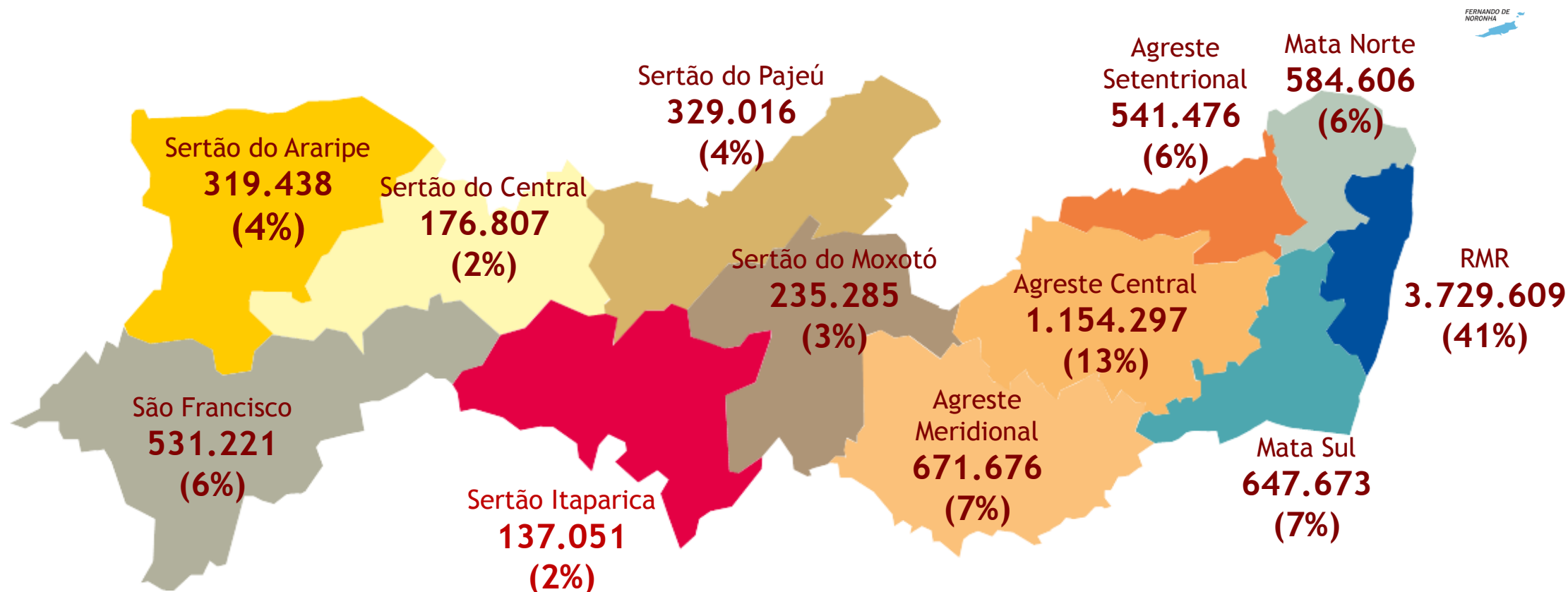
GOVERNO DE  
**PER  
NAM  
BU**CO  
ESTADO DE MUDANÇA

# Diagnóstico




# 1. População - Censo Demográfico 2022

## 9.058.155 habitantes

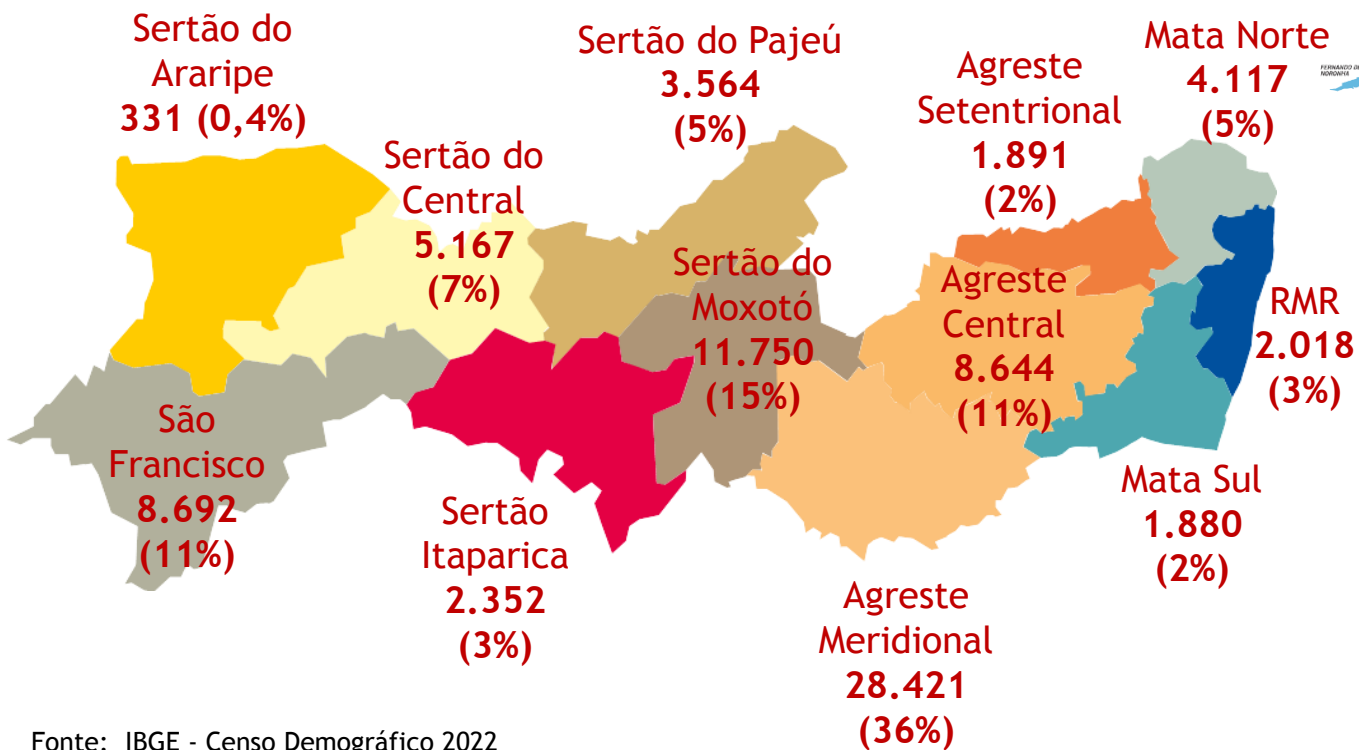


Fonte: IBGE - Censo Demográfico 2022 - Resultado divulgado em 28/06/23




## 2. População **Quilombola** - Censo Demográfico 2022

78.877 habitantes



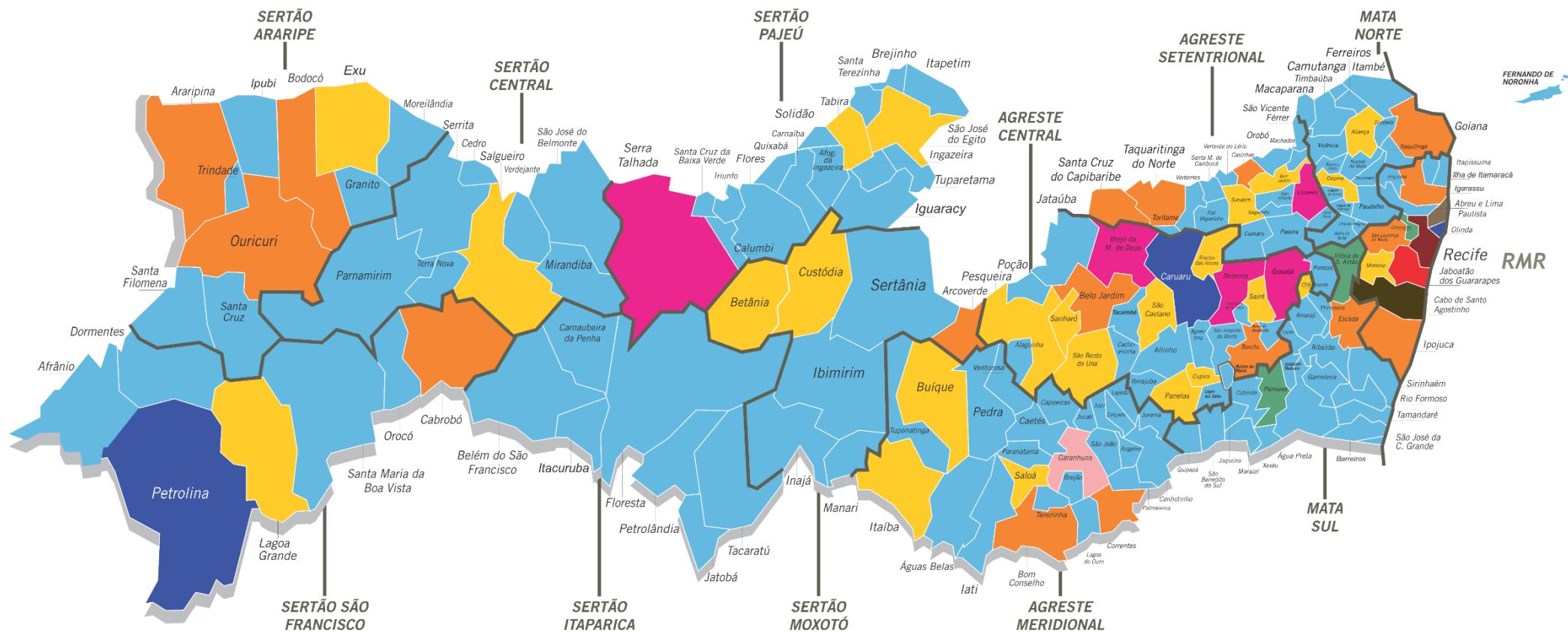
Fonte: IBGE - Censo Demográfico 2022



# 3. Centro de Referência da Assistência Social - CRAS

## 343 unidades

### Quantitativo de CRAS

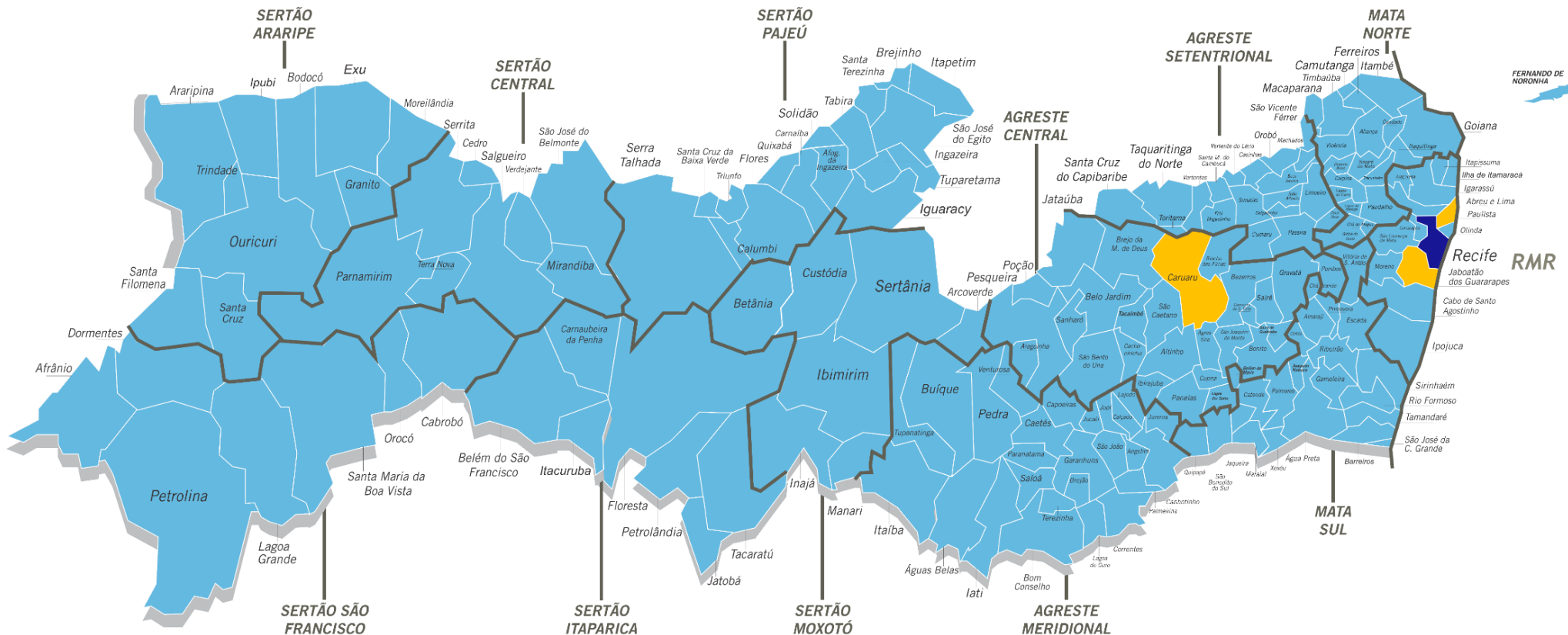


Fonte: CadSUAS/MDS - julho/2023; Elaboração: Vigilância Socioassistencial/SEASS/SDSCJPVD




# 4. Centro de Referência Especializado de Assistência Social - CREAS | 193 unidades

Quantitativo de CREAS



Fonte: CadSUAS/MDS - julho/2023; Elaboração: Vigilância Socioassistencial/SEASS/SDSCJPVD

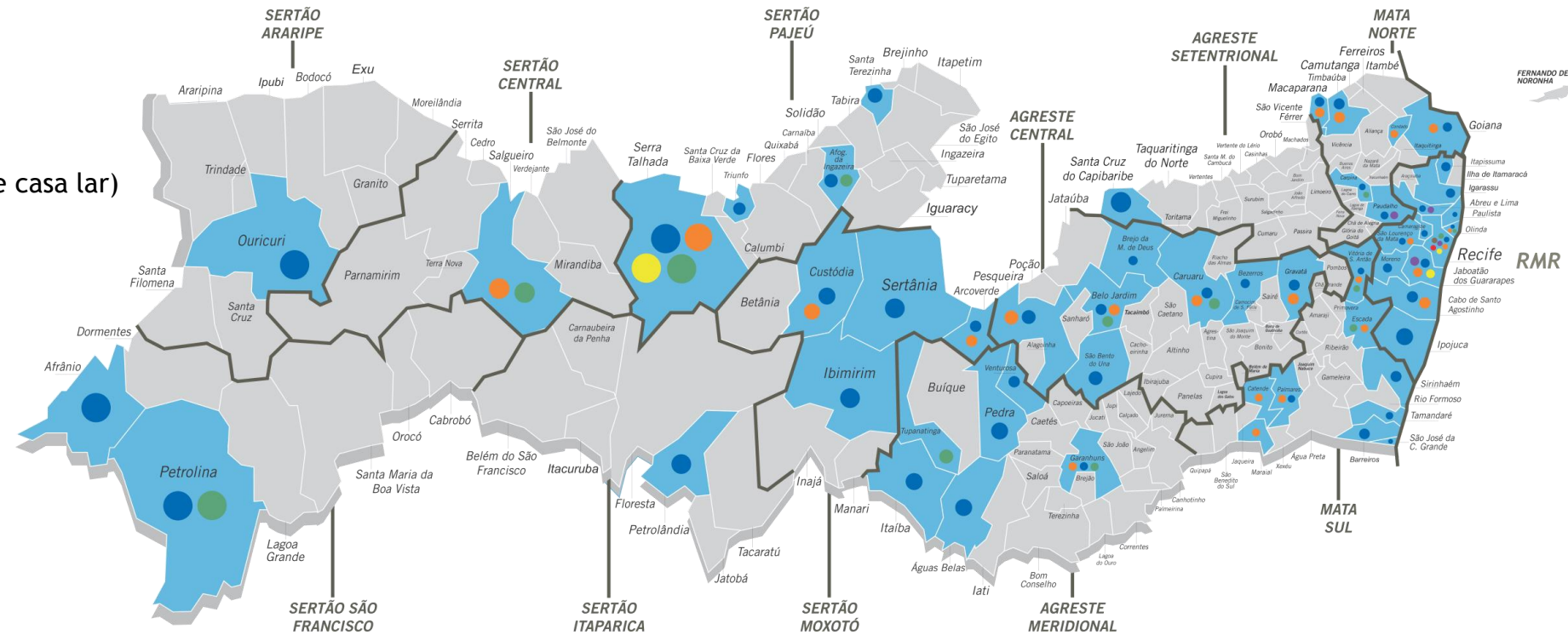


# 5. Unidades de Acolhimento


154 - Unidades de Acolhimento Institucional e Serviço em Família Acolhedora  
54 - Municípios

## Quantitativo de Serviços de Acolhimento Institucional

- 23 - Para adultos e famílias
- 74 - Para crianças/adolescentes (abrigo e casa lar)
- 01 - Exclusivamente para crianças / adolescentes com deficiência
- 12 - Exclusivamente pessoas adultas com deficiência
- 01 - Para mulheres em situação de violência
- 36 - Para pessoas idosas
- 07 - Para crianças/adolescentes (Família acolhedora)



Fonte: CadSUAS/MDS - julho/2023; Elaboração: Vigilância Socioassistencial/SEASS/SDSCJPVD

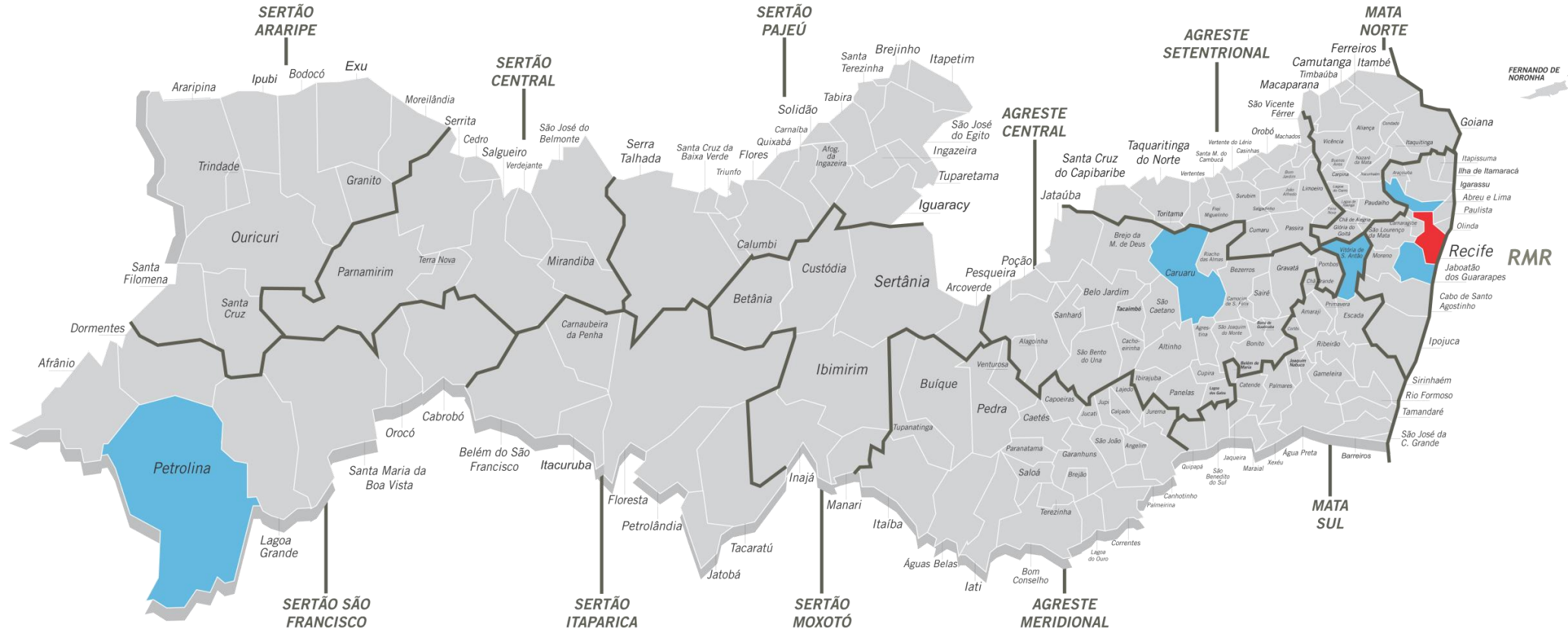
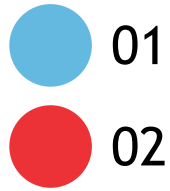


# 6. Centro Pop


## 09 - Centros de Referência para População em Situação de Rua

### 06 - Municípios

### Quantitativo de Centro POP



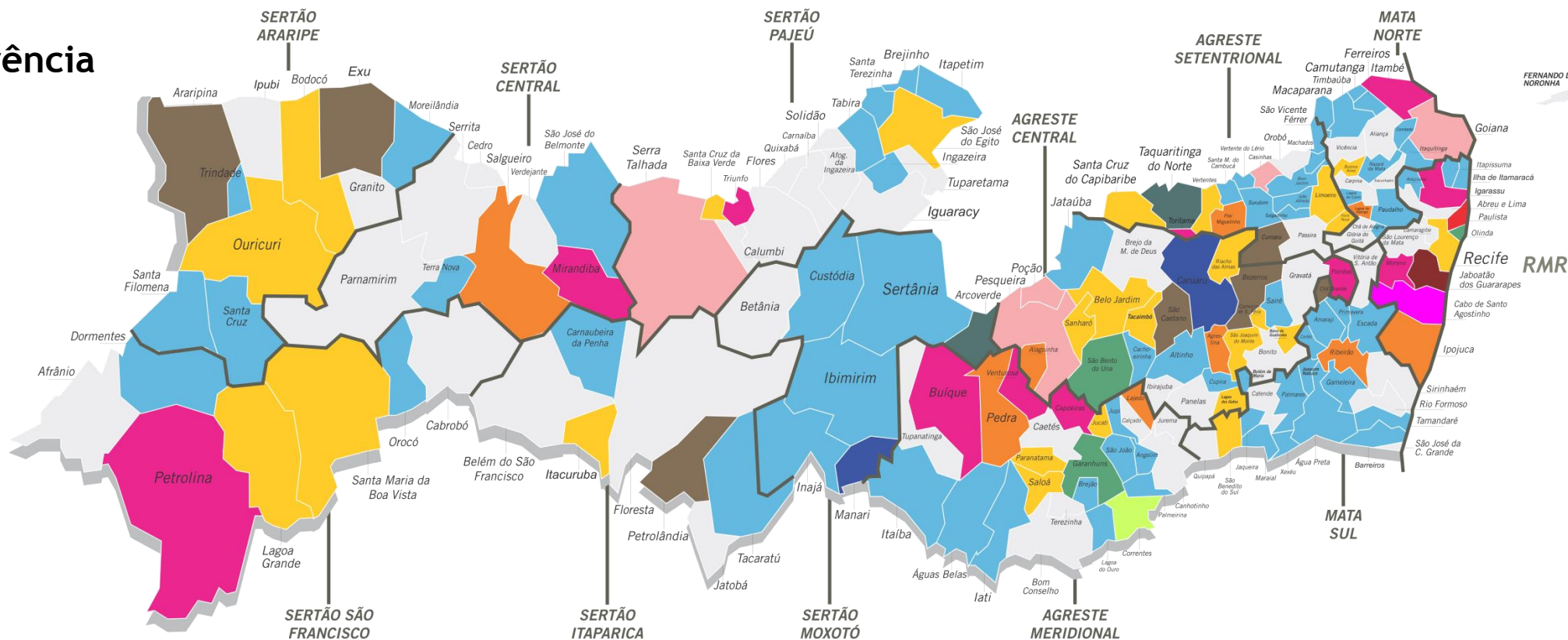
Fonte: CadSUAS/MDS - julho/2023; Elaboração: Vigilância Socioassistencial/SEASS/SDSCJPVD



# 7. Centro de Convivência

## 376 - Centros de Convivência | 136 - Municípios

### Quantitativo de Centros de Convivência



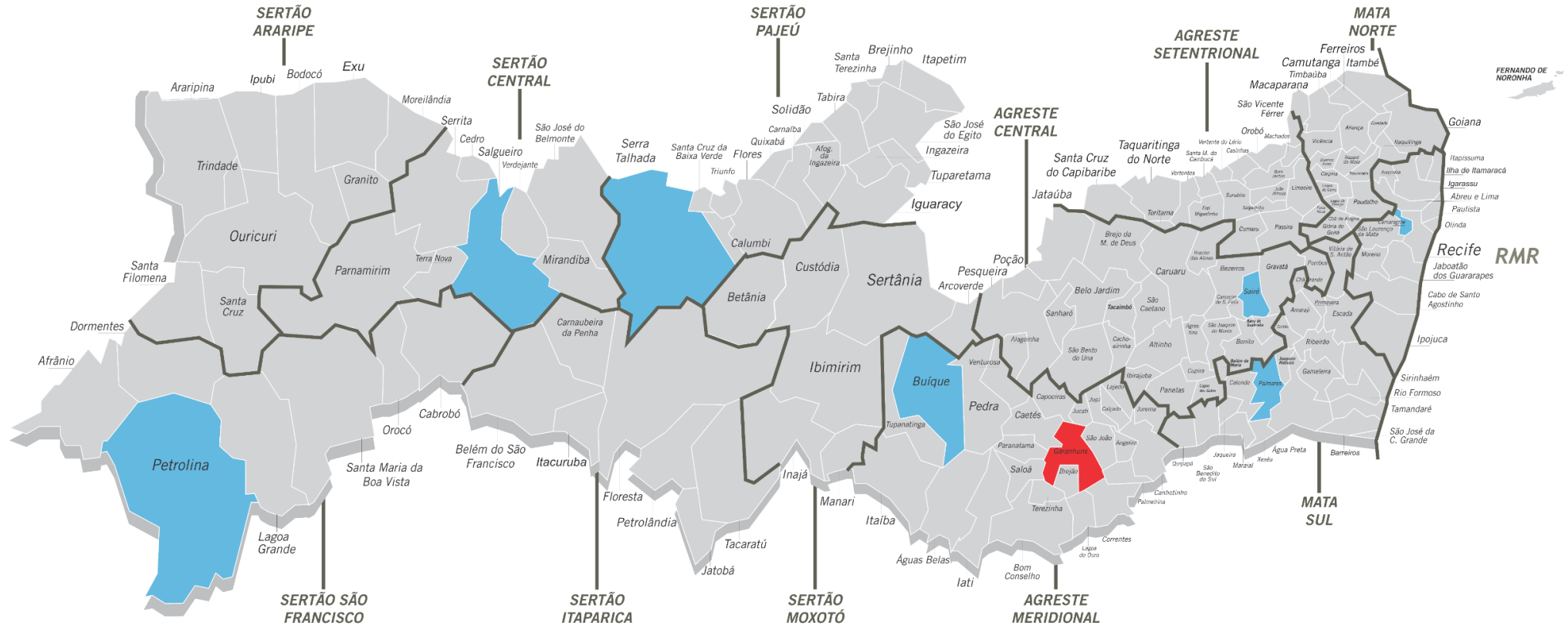
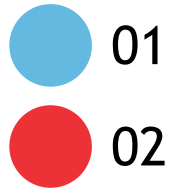
Fonte: CadSUAS/MDS - julho/2023; Elaboração: Vigilância Socioassistencial/SEASS/SDSCJPVD




# 8. Centro Dia

## 09 - Centro-Dia de ref. para pessoa com deficiência, pessoa idosa e suas famílias | 08 - Municípios

**Quantitativo de Centro Dia**



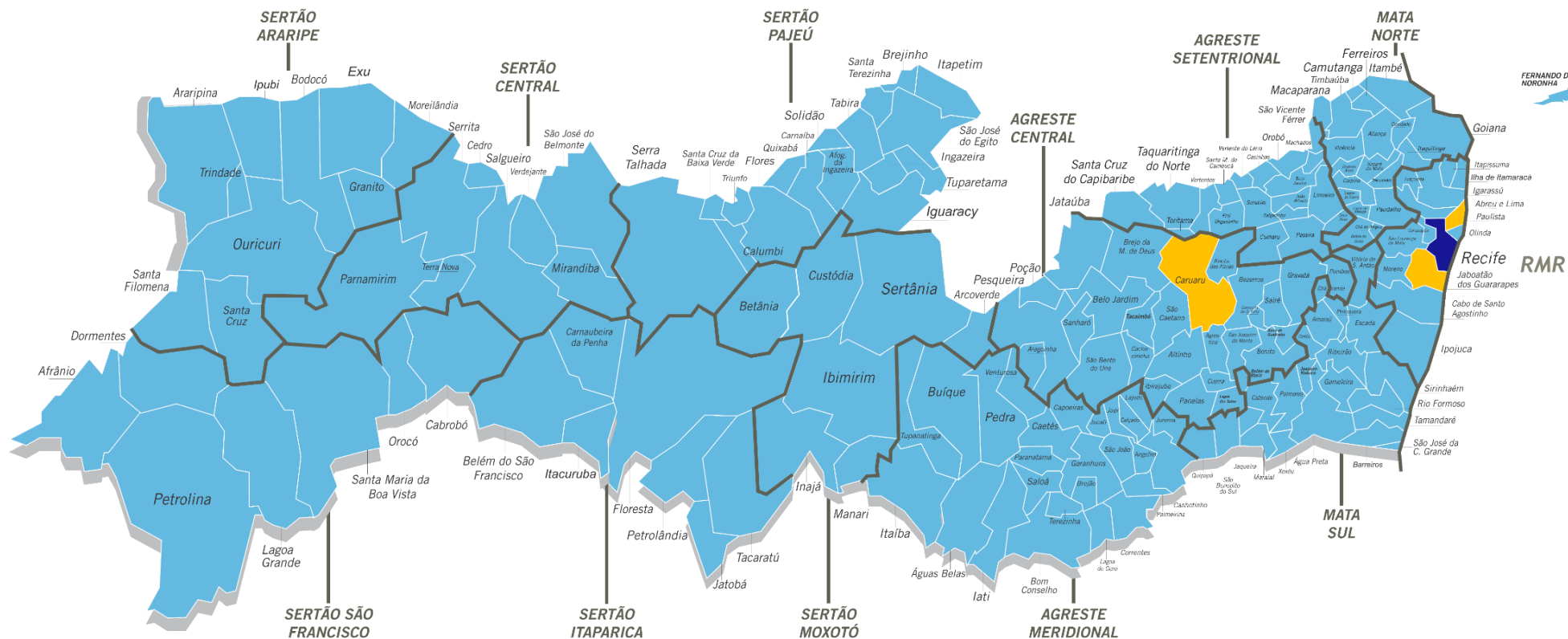
Fonte: CadSUAS/MDS - julho/2023; Elaboração: Vigilância Socioassistencial/SEASS/SDSCJPVD



# 9. Medidas Socioeducativas em Meio Aberto

## 184 - Municípios e o Distrito de Fernando de Noronha com Medida Socioeducativa monitorados no Estado

Quantitativo de CREAS



Fonte: CadSUAS/MDS - julho/2023; Elaboração: Vigilância Socioassistencial/SEASS/SDSCJPVD



# 10. 425 Postos de Atendimento do Cadastro Único para Programas Sociais

- 198 Postos de atendimentos exclusivos \*
- 226 Postos de atendimentos nos CRAS \*\*

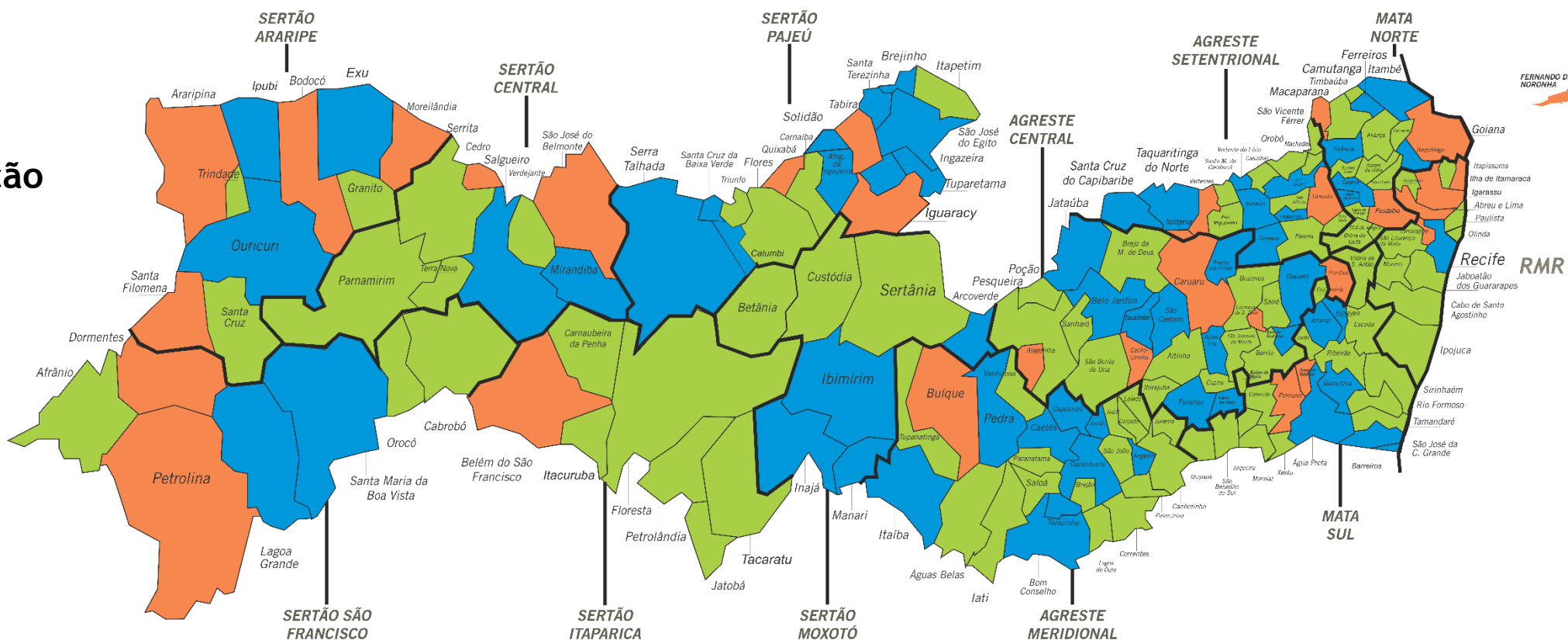


Fonte: \* CadSUAS - julho/23; \*\* Censo SUAS 2022 - Formulário CRAS; Elaboração: Vigilância Socioassistencial/SEASS/SDSCJPVD




# 11. Cozinhas Comunitárias

-  **Implantadas**  
60 municípios
-  **Em implantação**  
94 municípios
-  **Não aderiu**  
31 municípios




Fonte: Gerência de Segurança Alimentar e Nutricional (GESAN) / SEASS - julho/2023; Elaboração: Vigilância Socioassistencial/SEASS/SDSCJPVD



# 12. Diagnóstico Região da Mata Sul


23  
municípios



# 13. Rede Socioassistencial

Região da Mata Sul						
CRAS	CREAS	Serviços de Acolhimento Institucional e Familiar	Centro POP	Centros de Convivência	Centro Dia	Cadúnico - Postos De Cadastramento
34	23	18	1	25	1	27


Fonte: CadSUAS/MDS - julho/2023; Elaboração: Vigilância Socioassistencial/SEASS/SDSCJ



# 14. Cozinhas Comunitárias

Região da Mata Sul		
Quantitativo de Municípios		
Implantadas	Em implantação	Não aderiu
6	15	2


Fonte: Gerência de Segurança Alimentar e Nutricional / SEAS/SDSCJPVD - julho/23



# 15. Serviços ofertados além do Serviço de Proteção e Atendimento Integral à Família (PAIF)

Região da Mata Sul	
Proteção Social Básica	Quantitativo de Municípios
Serviço de Convivência e Fortalecimento de Vínculos	<b>18</b>
Serviço de Proteção Social Básica no Domicílio para Pessoas com Deficiência e Idosas	<b>16</b>

Fonte: Censo SUAS/2022; Elaboração: Vigilância Socioassistencial/SEASS/SDSCJ



# 16. Serviços ofertados além do Serviço de Atendimento Especializado a Famílias e Indivíduos (PAEFI)

Região da Mata Sul	
Proteção Social Especial de Média Complexidade	Quantitativo de Municípios
Serviço Especializado em Abordagem Social no CREAS	21
Serviço de proteção social a adolescentes em cumprimento de medida socioeducativa de Liberdade Assistida (LA) e de Prestação de Serviços à Comunidade (PSC)	23
Serviço de Proteção Social Especial para Pessoas com Deficiência, Idosas e suas Famílias	21

Fonte: Censo SUAS/2022; Elaboração: Vigilância Socioassistencial/SEASS/SDSCJ



# 16. Serviços ofertados além do Serviço de Atendimento Especializado a Famílias e Indivíduos (PAEFI)

## Região da Mata Sul

Proteção Social Especial de Alta Complexidade	Quantitativo de Municípios
Serviço de Acolhimento Institucional - Governamental (município)	6
Serviço de Acolhimento Institucional - Governamental (estado)	0
Serviço de Acolhimento Institucional - Organização da Sociedade Civil	3
Serviço de Acolhimento em Família Acolhedora	0

Fonte: Censo SUAS/2022; Elaboração: Vigilância Socioassistencial/SEASS/SDSCJ



# 17. Programas Socioassistenciais

Região da Mata Sul	
Proteção Social Básica	Quantitativo de Municípios
Programa Primeira Infância no SUAS / Programa Criança Feliz	22
Programa Benefício de Prestação Continuada na Escola - BPC na Escola	23
Programa Nacional de Promoção do Acesso ao Mundo do Trabalho - ACESSUAS TRABALHO	5


Fonte: Gerência de Proteção Social Básica - SEASS/SDSCJPVD (julho/23)



# 18. Sistema de Monitoramento do Programa de Erradicação do Trabalho Infantil - SIMPETI

Região da Mata Sul	
Proteção Social Especial de Média Complexidade	Quantitativo de Municípios
Registro das ações de enfrentamento do trabalho infantil no SIMPETI	6


Fonte: Gerência de Proteção Social Especial de Média Complexidade - SEASS/SDSCJPVD (julho/23)



# 19. Quantidade de municípios com pessoas em situação de acolhimento institucional (estadual) fora do município de origem

Região da Mata Sul	
Municípios com crianças e adolescentes	Municípios com pessoa adulta com deficiência
4	8

Fonte: Gerência de Proteção Social Especial de Alta Complexidade/SEAS/SDSCJPVD - maio/2023




## 20. Adolescentes/jovens com medidas socioeducativas de Liberdade Assistida (LA) e Prestação de Serviço à Comunidade (PSC)

### Região da Mata Sul

Adolescentes/jovens medida socioeducativa de LA e PSC

146


Fonte: Gerência Geral do Sistema Socioeducativo/SEAS/SDSCJPVD - maio/2023



# 21. Serviço de Proteção e Atendimento Integral à Família (PAIF)

<b>Região da Mata Sul</b>
<b>Famílias em acompanhamento no mês de janeiro/23</b>
<b>7.630</b>


Fonte: Registro Mensal de Atendimento (RMA) - janeiro/2023



## 22. Serviço de Proteção e Atendimento Especializado a Famílias e Indivíduos (PAEFI)

<b>Região da Mata Sul</b>
<b>Famílias em acompanhamento no mês de janeiro/23</b>
<b>2.232</b>

Fonte: Registro Mensal de Atendimento (RMA) - janeiro/2023



## 23. Dados sobre Trabalho Infantil

### Região da Mata Sul

Identificação de crianças/adolescentes no CadÚnico	Identificação do registro de crianças/adolescentes no Sistema de Informações do Serviço de Convivência e Fortalecimento de Vínculos (SISC)
44	247


Fonte: Cadastro Único (abril/23); SISC (abril/23)



## 24. População em Situação de Rua identificadas no Cadastro Único

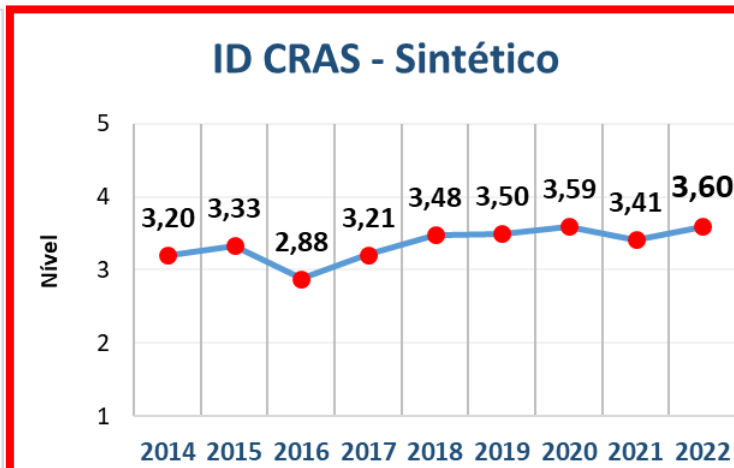
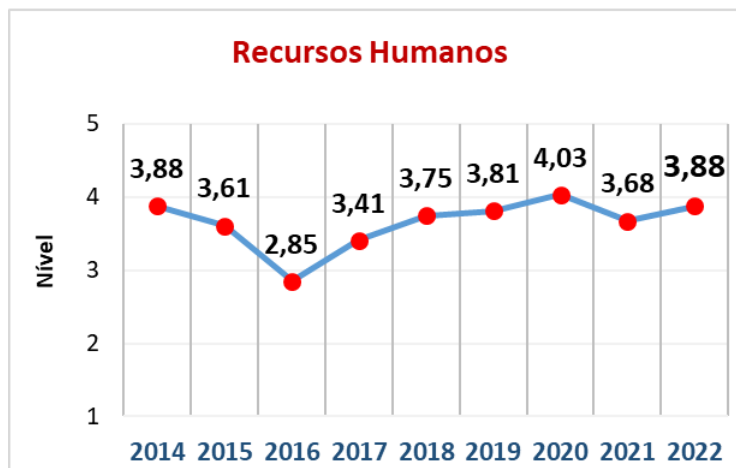
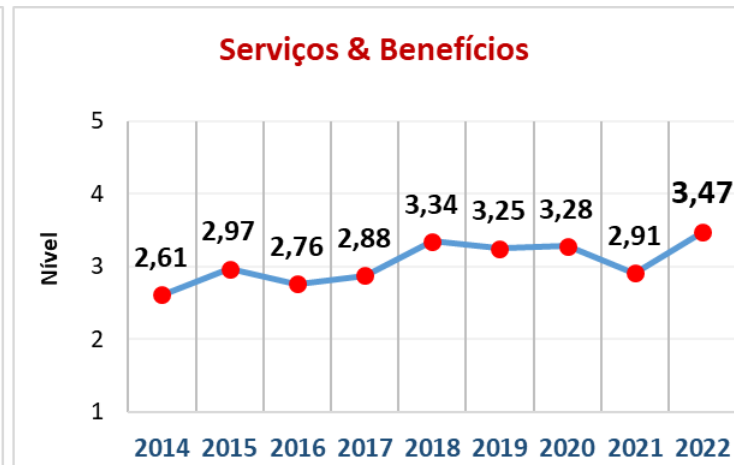
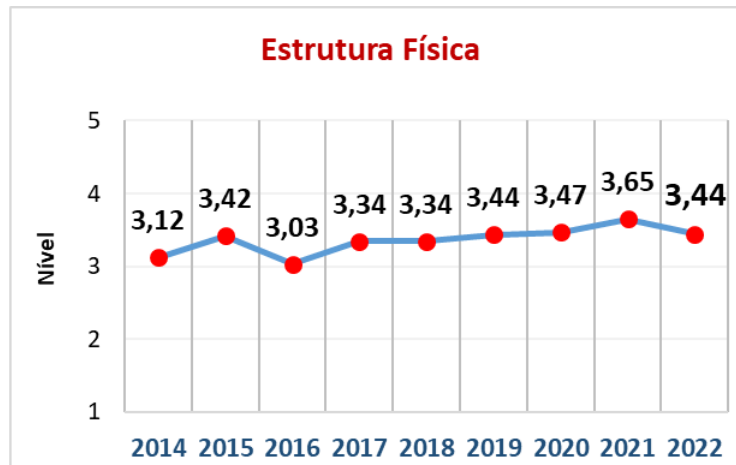
Região da Mata Sul
Quantitativo de pessoas em Situação de Rua
117

Fonte: Cadastro Único (abril/23)



# 25. Indicadores de Desenvolvimento do Centro de Referência de Assistência Social - idCRAS

## Região da Mata Sul



## NOTA TÉCNICA

N.º 27 /2015/ DGSUAS/SNAS/MDS

Assunto: Metodologia de cálculo relativa aos novos indicadores de desenvolvimento das unidades CRAS e CREAS – IDCRAS e IDCREAS referentes ao ano de 2014

Autor: Hugo Miguel Pedro Nunes

Paulo Eugénio Clemente

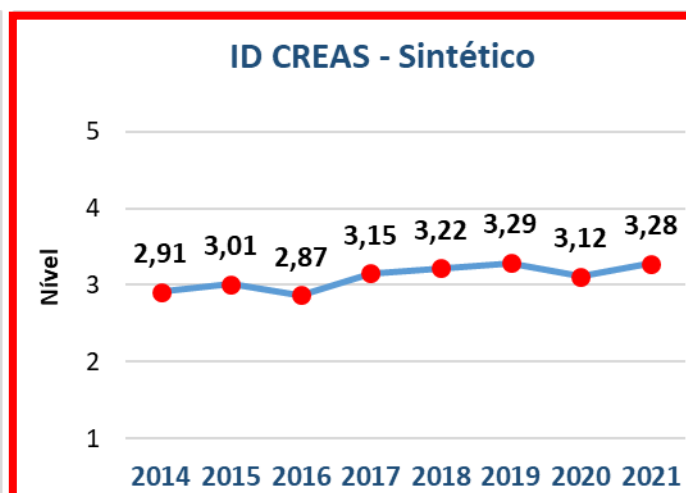
Data: 15 de setembro de 2015

Coordenação Geral dos Serviços de Vigilância Social  
Departamento de Gestão do Sistema Único de Assistência Social  
Secretaria Nacional de Assistência Social - SNAS  
Ministério do Desenvolvimento Social e Combate à Fome  
Edifício Ômega, SEPN 515 | Bloco B | Sala 237  
Cep 70.770-502 | Brasília DF | Tel. 61 3433-8764

[http://aplicacoes.mds.gov.br/sagi/dicivip\\_datain/ckfinder/userfiles/files/Vigil%C3%A2ncia%20Socioassistencial/NT%20IDCRAS%20e%20IDCREAS\\_final.pdf](http://aplicacoes.mds.gov.br/sagi/dicivip_datain/ckfinder/userfiles/files/Vigil%C3%A2ncia%20Socioassistencial/NT%20IDCRAS%20e%20IDCREAS_final.pdf)

# 26. Indicadores de Desenvolvimento do Centro de Referência Especializado de Assistência Social - idCREAS

## Região Mata Sul



## NOTA TÉCNICA

N.º 27 /2015/ DGSUAS/SNAS/MDS

Assunto: Metodologia de cálculo relativa aos novos indicadores de desenvolvimento das unidades CRAS e CREAS – IDCRA e IDCREAS referentes ao ano de 2014

Autor: Hugo Miguel Pedro Nunes

Paulo Eugénio Clemente

Data: 15 de setembro de 2015


Coordenação Geral dos Serviços de Vigilância Social  
Departamento de Gestão do Sistema Único de Assistência Social  
Secretaria Nacional de Assistência Social - SNAS  
Ministério do Desenvolvimento Social e Combate à Fome  
Edifício Ômega, SEPN 515 | Bloco B | Sala 237  
Cep 70.770-502 | Brasília DF | Tel. 61 3433-8764

[http://aplicacoes.mds.gov.br/sagi/dicivip\\_datain/ckfinder/userfiles/files/Vigil%C3%A2ncia%20Socioassistencial/NT%20IDCRAS%20e%20IDCREAS\\_final.pdf](http://aplicacoes.mds.gov.br/sagi/dicivip_datain/ckfinder/userfiles/files/Vigil%C3%A2ncia%20Socioassistencial/NT%20IDCRAS%20e%20IDCREAS_final.pdf)

# 27. Áreas constituídas como subdivisões administrativas ligadas ao órgão gestor do SUAS

## Gestão do SUAS - *Quantitativo de municípios*

Região da Mata Sul		
Na estrutura formal do órgão gestor	De maneira informal	Não constituída
18	4	1



# 27. Áreas constituídas como subdivisões administrativas ligadas ao órgão gestor do SUAS

## Vigilância Socioassistencial - Quantitativo de municípios


Região Metropolitana		
Na estrutura formal do órgão gestor	De maneira informal	Não constituída
15	7	1



# 27. Áreas constituídas como subdivisões administrativas ligadas ao órgão gestor do SUAS

## Gestão do Trabalho - Quantitativo de municípios

Região da Mata Sul		
Na estrutura formal do órgão gestor	De maneira informal	Não constituída
5	11	7



# CARAVANA SUAS 20 23

**FORTALECENDO A ASSISTÊNCIA SOCIAL PARA  
CUIDAR DOS PERNAMBUCANOS E PERNAMBUCANAS**

# Gratidão!



Secretaria  
de Desenvolvimento Social,  
Criança, Juventude e Prevenção  
à Violência e às Drogas

