

CARAVANA SUAS 20 23

**FORTALECENDO A ASSISTÊNCIA SOCIAL PARA
CUIDAR DOS PERNAMBUCANOS E PERNAMBUCANAS**



Secretaria
de Desenvolvimento Social,
Criança, Juventude e Prevenção
à Violência e às Drogas




GOVERNO DE
**PER
NAM
BU**
CO
ESTADO DE MUDANÇA

Diagnóstico




1. População 2022 - Censo Demográfico

9.058.155 habitantes



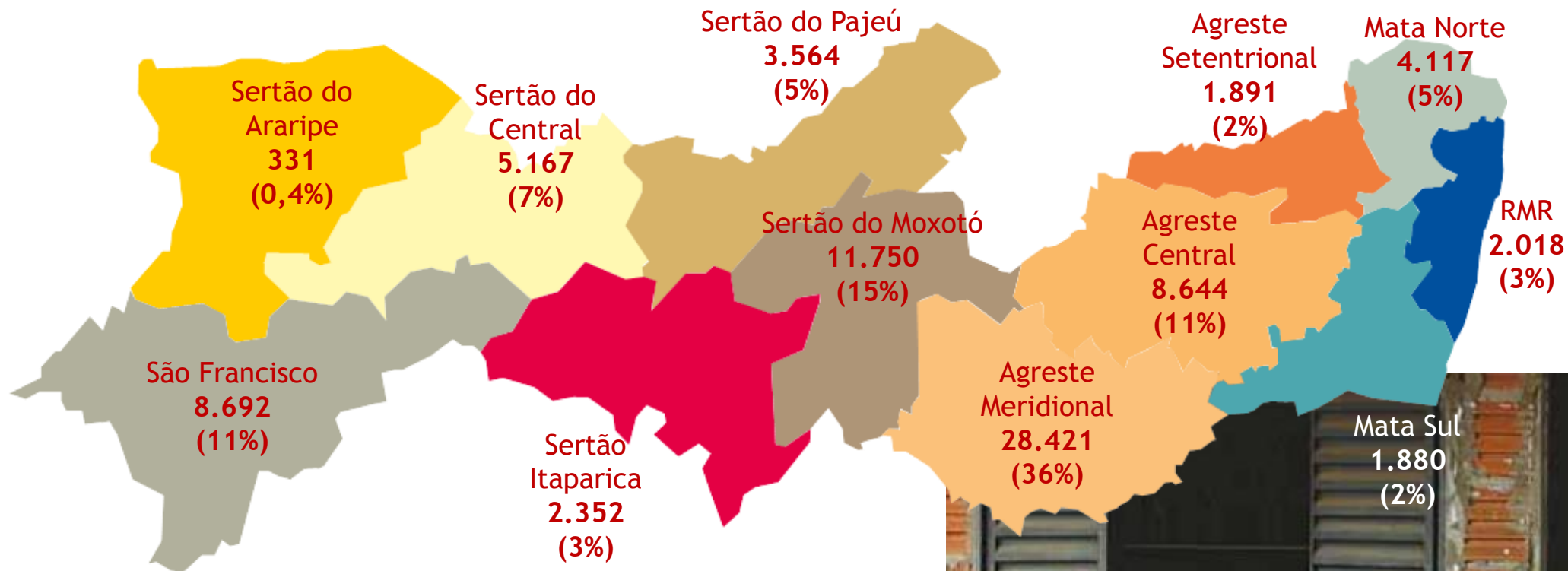
FERNANDO DE NORONHA

Fonte: IBGE - Resultado divulgado em 28/06/23




2. População **Quilombola** - Censo Demográfico 2022

78.877 habitantes



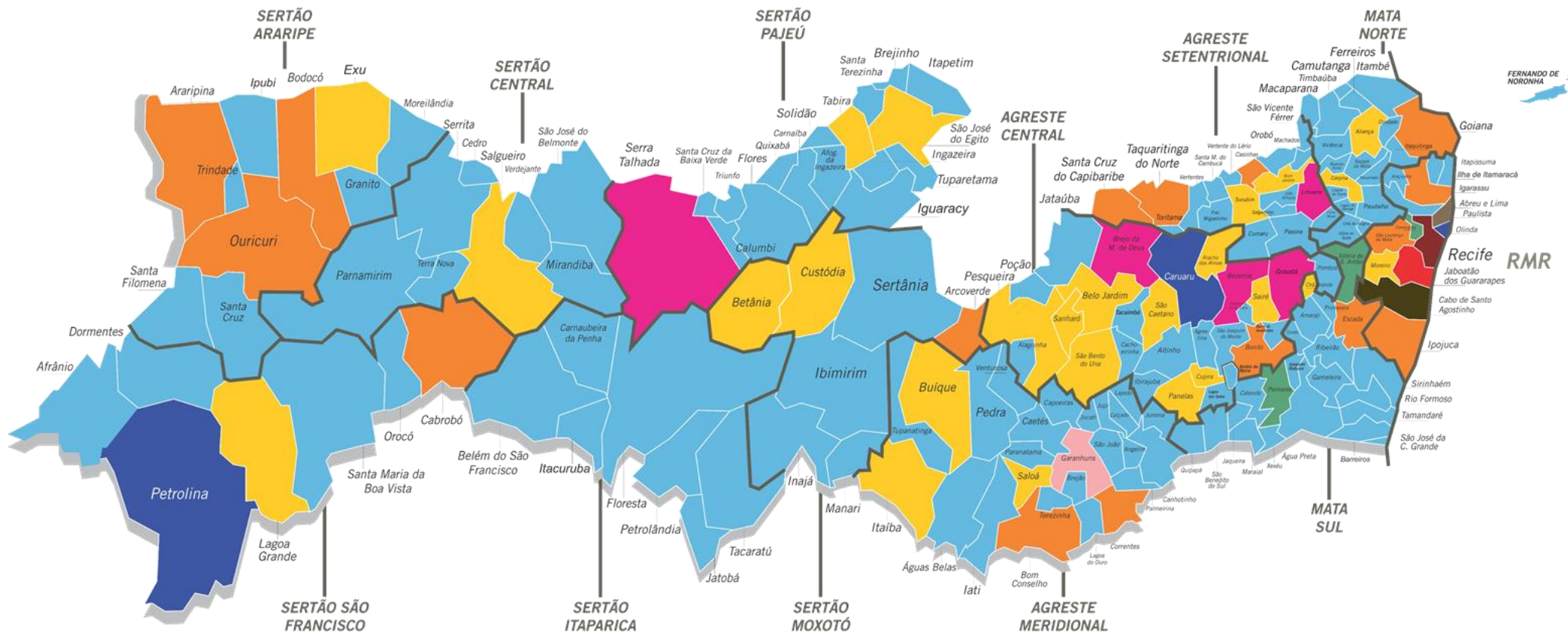
Fonte: IBGE - Censo Demográfico 2022




4. Centro de Referência da Assistência Social - CRAS

342 unidades

Quantitativo de CRAS

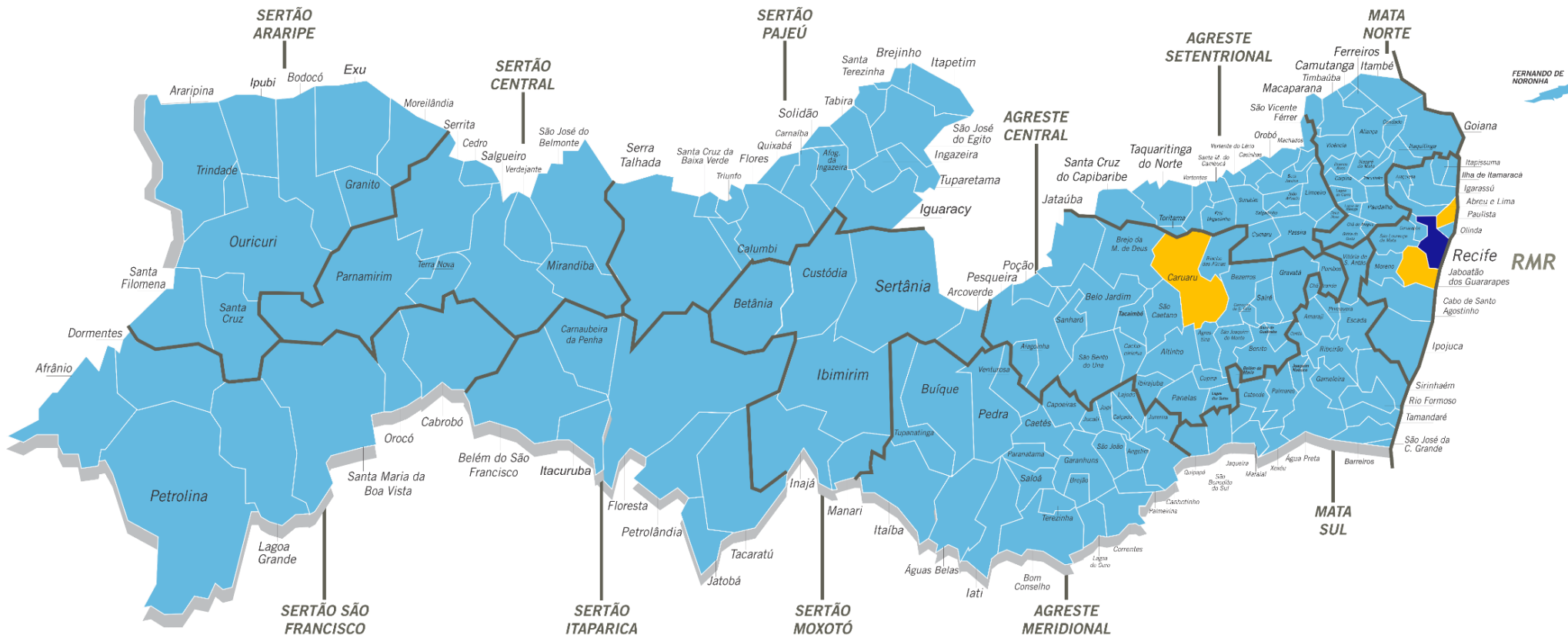


Fonte: CadSUAS/MDS - setembro/2023; Elaboração: Vigilância Socioassistencial/SEASS/SDSCJPVD




5. Centro de Referência Especializado de Assistência Social - CREAS | 193 unidades

Quantitativo de CREAS



Fonte: CadSUAS/MDS - setembro/2023; Elaboração: Vigilância Socioassistencial/SEASS/SDSCJPVD



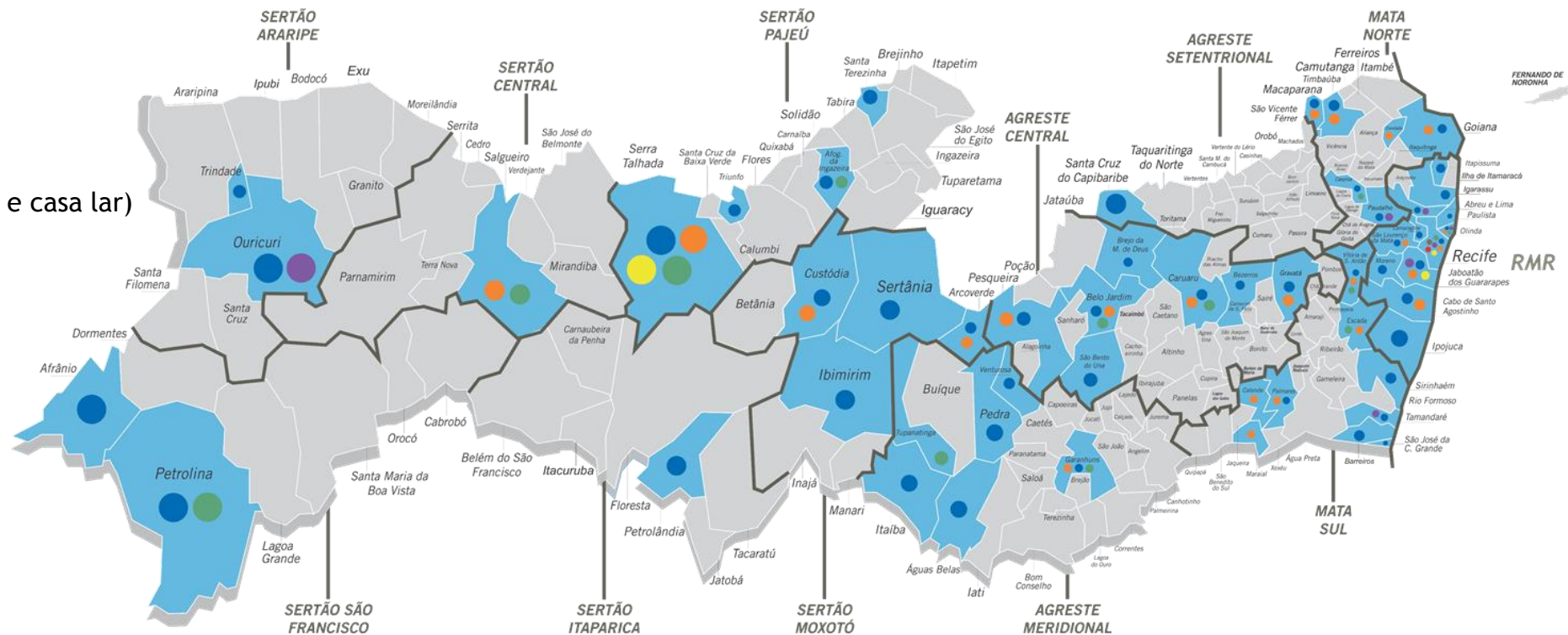
6. Unidades de Acolhimento

154 - Unidades de Acolhimento Institucional e Serviço de Família Acolhedora


55 - Municípios

Quantitativo de Serviços de Acolhimento Institucional

- 23 - Para adultos e famílias
- 73 - Para crianças/adolescentes (abrigo e casa lar)
- 01 - Exclusivamente para crianças / adolescentes com deficiência
- 12 - Exclusivamente pessoas adultas com deficiência
- 01 - Para mulheres em situação de violência
- 36 - Para pessoas idosas
- 08 - Para crianças/adolescentes (Família acolhedora)



Fonte: CadSUAS/MDS - setembro/2023; Elaboração: Vigilância Socioassistencial/SEASS/SDSCJPVD

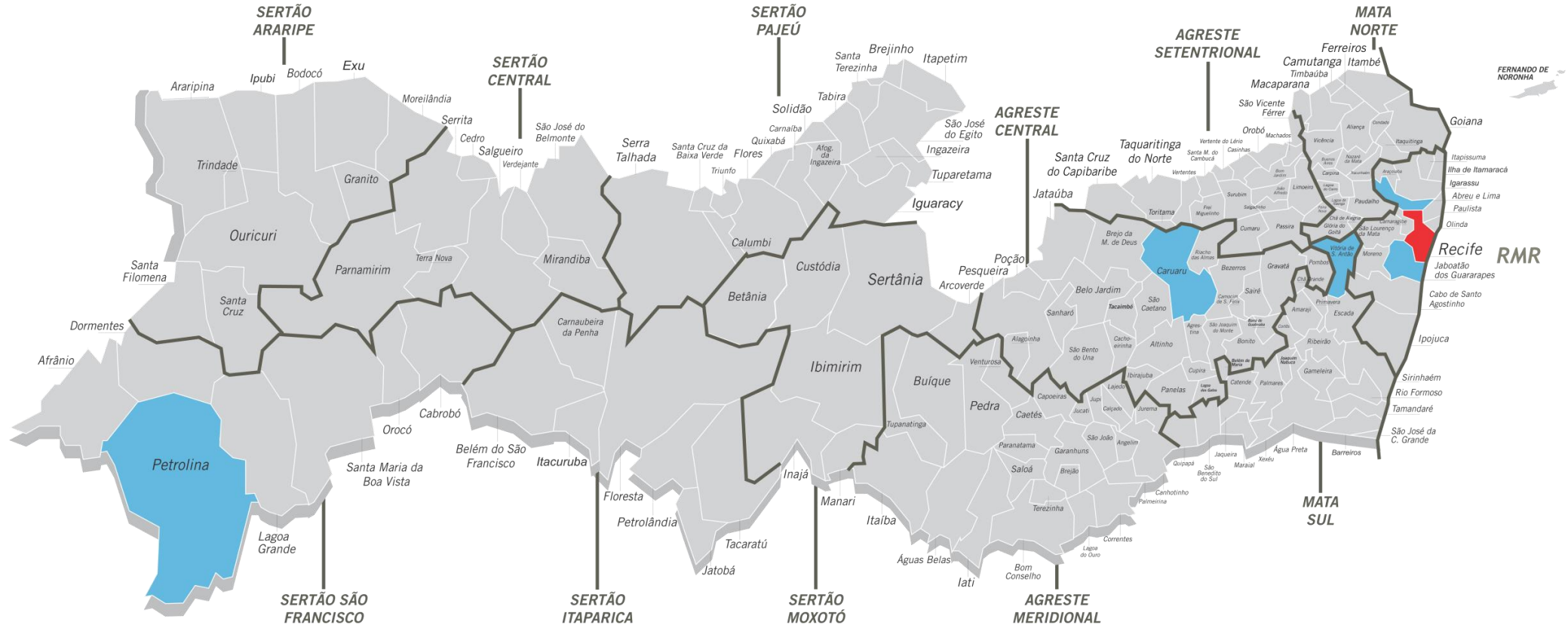
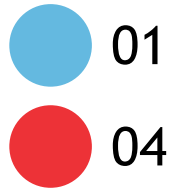


7. Centro Pop


09 - Centros de Referência para População em Situação de Rua

06 - Municípios

Quantitativo de Centro POP



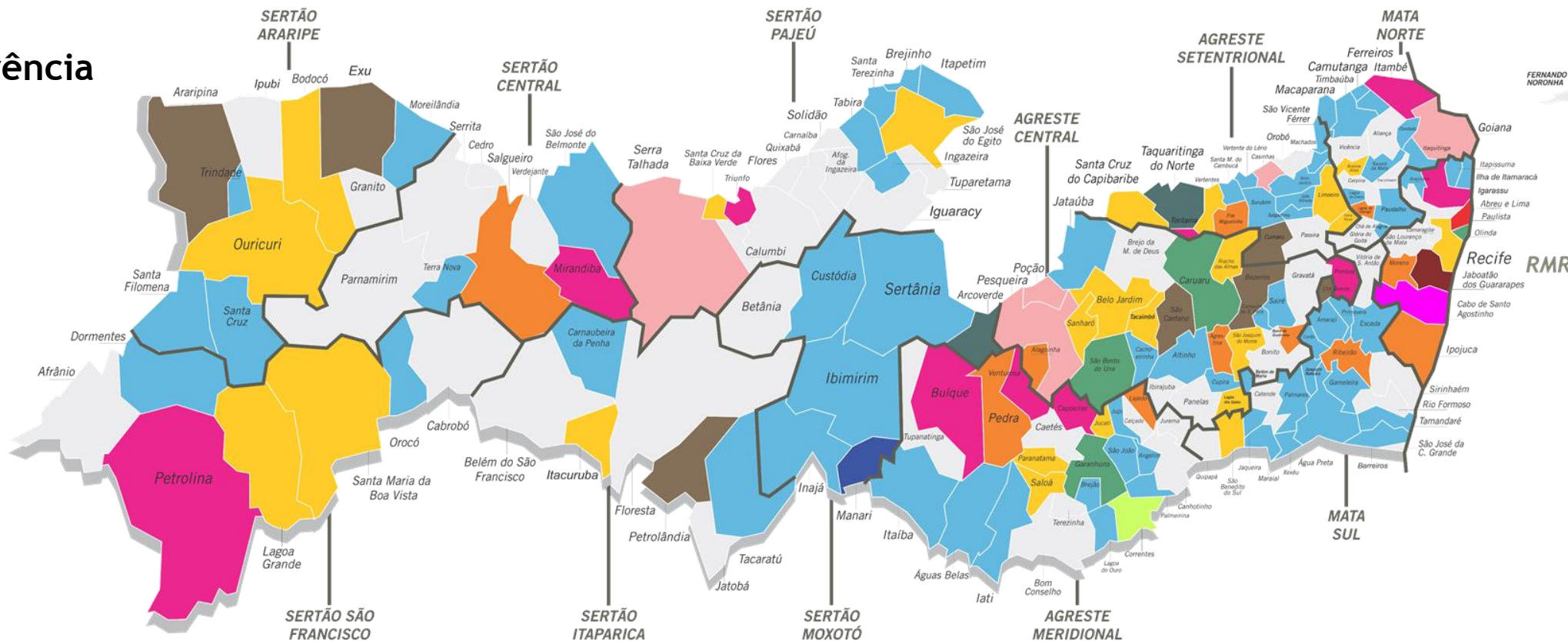
Fonte: CadSUAS/MDS - setembro/2023; Elaboração: Vigilância Socioassistencial/SEASS/SDSCJPVD




8. Centro de Convivência

372 - Centros de Convivência | 136 - Municípios

Quantitativo de Centros de Convivência



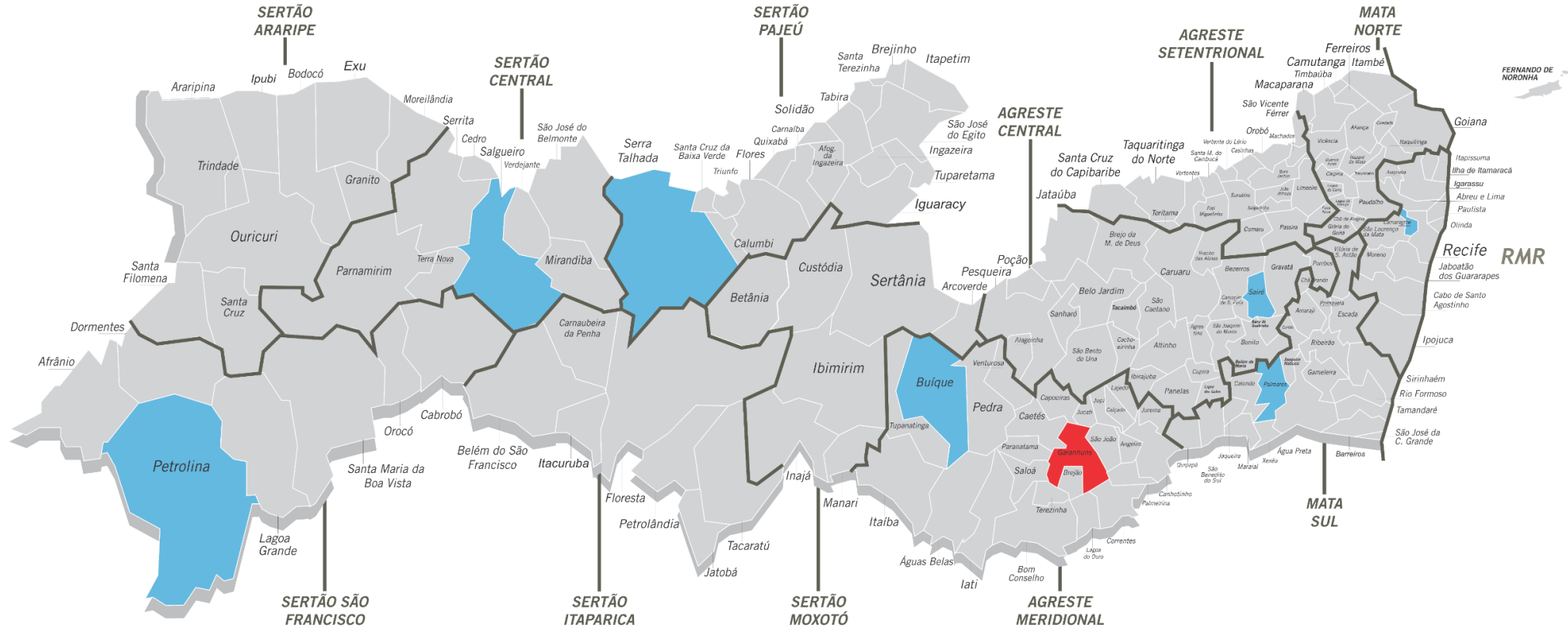
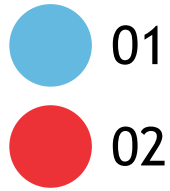
Fonte: CadSUAS/MDS - setembro/2023; Elaboração: Vigilância Socioassistencial/SEASS/SDSCJPVD



9. Centro Dia

09 - Centro-Dia de ref. para pessoa com deficiência, pessoa idosa e suas famílias | 08 - Municípios

Quantitativo de Centro Dia

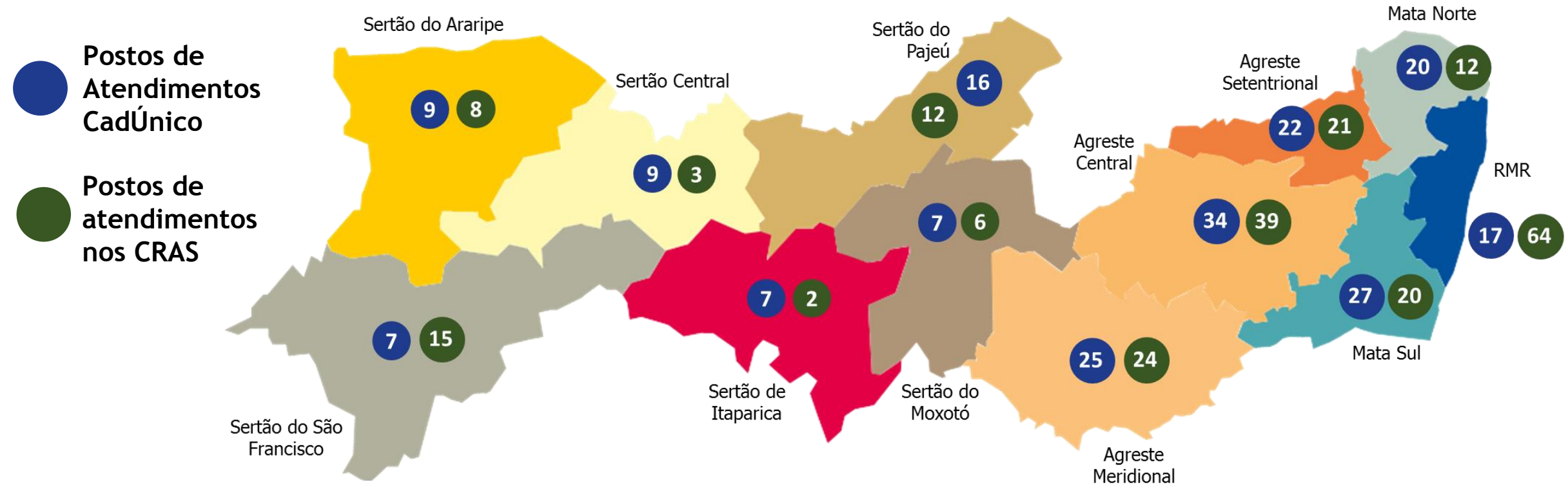


Fonte: CadSUAS/MDS - setembro/2023; Elaboração: Vigilância Socioassistencial/SEASS/SDSCJPVD



11. 426 Postos de Atendimento do Cadastro Único para Programas Sociais

- 200 Postos de atendimentos exclusivos *
- 226 Postos de atendimentos nos CRAS **



Fonte: * CadSUAS - setembro/23; ** Censo SUAS 2022 - Formulário CRAS; Elaboração: Vigilância Socioassistencial/SEASS/SDSCJPVD

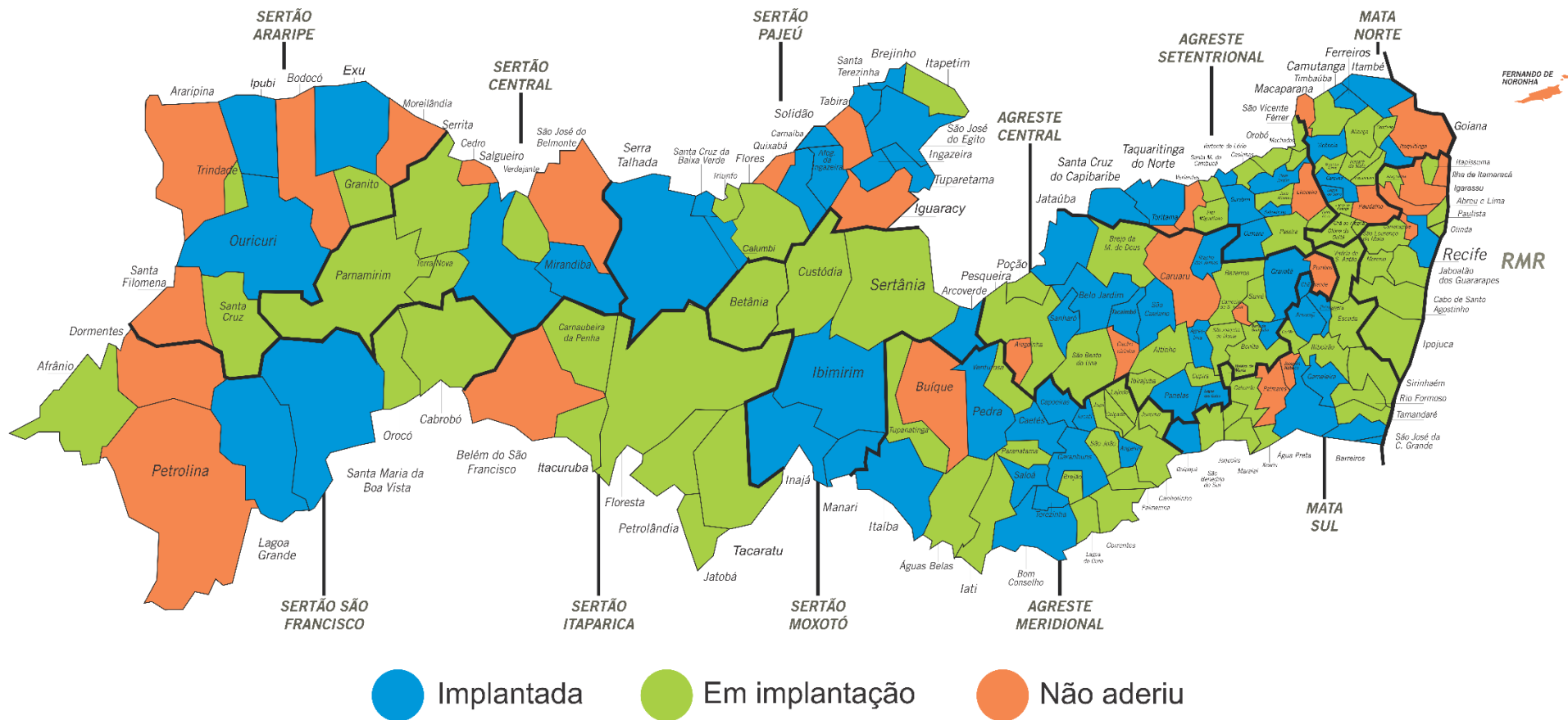


Secretaria de Desenvolvimento Social, Criança, Juventude e Prevenção à Violência e às Drogas




12. Cozinhas Comunitárias

-  **Implantadas**
66 municípios
-  **Em implantação**
88 municípios
-  **Não aderiu**
31 municípios



Fonte: Gerência de Segurança Alimentar e Nutricional (GESAN) / SEASS - setembro/2023; Elaboração: Vigilância Socioassistencial/SEASS/SDSCJPVD




13. Diagnóstico Sertões do Moxotó e Pajeú

Sertão do Moxotó 7 municípios




Sertão do Pajeú 17 municípios



14. Rede Socioassistencial

Região de Desenvolvimento (RD)	CRAS	CREAS	Serviços de Acolhimento Institucional e Familiar	Centro POP	Centros de Convivência	Centro Dia	Cadúnico - Postos De Cadastramento
Sertão do Moxotó	11	7	7	0	21	0	7
Sertão do Pajeú	22	17	8	0	20	1	16
Total	33	24	15	0	41	1	23


Fonte: CadSUAS/MDS - julho/2023; Elaboração: Vigilância Socioassistencial/SEASS/SDSCJ



15. Cozinhas Comunitárias

Quantitativo de Municípios			
Região de Desenvolvimento (RD)	Implantadas	Em implantação	Não aderiu
Sertão do Moxotó	4	3	0
Sertão do Pajeú	11	3	3
Total	15	6	3


Fonte: Gerência de Segurança Alimentar e Nutricional / SEAS/SDSCJPVD - setembro/23



16. Serviços ofertados além do Serviço de Proteção e Atendimento Integral à Família (PAIF)

Proteção Social Básica	Quantitativo de Municípios		
	Sertão do Moxotó	Sertão do Pajeú	Total
Serviço de Convivência e Fortalecimento de Vínculos	6	14	20
Serviço de Proteção Social Básica no Domicílio para Pessoas com Deficiência e Idosas	2	7	9


Fonte: Censo SUAS/2022; Elaboração: Vigilância Socioassistencial/SEASS/SDSCJ



17. Serviços ofertados além do Serviço de Atendimento Especializado a Famílias e Indivíduos (PAEFI)

Proteção Social Especial de Média Complexidade	Quantitativo de Municípios		
	Sertão do Moxotó	Sertão do Pajeú	Total
Serviço Especializado em Abordagem Social no CREAS	5	17	22
Serviço de proteção social a adolescentes em cumprimento de medida socioeducativa de Liberdade Assistida (LA) e de Prestação de Serviços à Comunidade (PSC)	7	17	24
Serviço de Proteção Social Especial para Pessoas com Deficiência, Idosas e suas Famílias	4	10	14


Fonte: Censo SUAS/2022; Elaboração: Vigilância Socioassistencial/SEASS/SDSCJ



18. Serviços ofertados além do Serviço de Atendimento Especializado a Famílias e Indivíduos (PAEFI)

Proteção Social Especial de Alta Complexidade	Quantitativo de Municípios		
	Sertão do Moxotó	Sertão do Pajeú	Total
Serviço de Acolhimento Institucional - Governamental (município)	4	4	8
Serviço de Acolhimento Institucional - Governamental (estado)	0	0	0
Serviço de Acolhimento Institucional - Organização da Sociedade Civil	1	1	2
Serviço de Acolhimento em Família Acolhedora	0	0	0


Fonte: Censo SUAS/2022; Elaboração: Vigilância Socioassistencial/SEASS/SDSCJ



19. Programas Socioassistenciais

Proteção Social Básica	Quantitativo de Municípios		
	Sertão do Moxotó	Sertão do Pajeú	Total
Programa Primeira Infância no SUAS / Programa Criança Feliz	7	16	23
Programa Benefício de Prestação Continuada na Escola - BPC na Escola	7	17	24
Programa Nacional de Promoção do Acesso ao Mundo do Trabalho - ACESSUAS TRABALHO	1	4	5


Fonte: Gerência de Proteção Social Básica - SEASS/SDSCJPVD (julho/23)



20. Sistema de Monitoramento do Programa de Erradicação do Trabalho Infantil - SIMPETI

Proteção Social Especial de Média Complexidade	Quantitativo de Municípios		
	Sertão do Moxotó	Sertão do Pajeú	Total
Registro das ações de enfrentamento do trabalho infantil no SIMPETI	2	4	6


Fonte: Gerência de Proteção Social Especial de Média Complexidade - SEASS/SDSCJPVD (julho/23)



21. Quantidade de municípios com pessoas em situação de acolhimento institucional (estadual) fora do município de origem

Região de Desenvolvimento (RD)	Municípios com crianças e adolescentes	Municípios com pessoa adulta com deficiência
Sertão do Moxotó	2	0
Sertão do Pajeú	4	1
Total	6	1


Fonte: Gerência de Proteção Social Especial de Alta Complexidade/SEAS/SDSCJPVD - maio/2023



22. Adolescentes/jovens com medidas socioeducativas de Liberdade Assistida (LA) e Prestação de Serviço à Comunidade (PSC)

Região de Desenvolvimento (RD)	Adolescentes/jovens medida socioeducativa de LA e PSC
Sertão do Moxotó	112
Sertão do Pajeú	39
Total	151


Fonte: Gerência Geral do Sistema Socioeducativo/SEAS/SDSCJPVD - maio/2023



23. Serviço de Proteção e Atendimento Integral à Família (PAIF)

Região de Desenvolvimento (RD)	Famílias em acompanhamento no mês de janeiro/23
Sertão do Moxotó	1.982
Sertão do Pajeú	4.165
Total	6.147


Fonte: Registro Mensal de Atendimento (RMA) - janeiro/2023



24. Serviço de Proteção e Atendimento Especializado a Famílias e Indivíduos (PAEFI)

Região de Desenvolvimento (RD)	Famílias em acompanhamento mês de janeiro/23
Sertão do Moxotó	315
Sertão do Pajeú	768
Total	1.083


Fonte: Registro Mensal de Atendimento (RMA) - janeiro/2023



25. Dados sobre Trabalho Infantil

Região de Desenvolvimento (RD)	Identificação de crianças/adolescentes no CadÚnico	Identificação do registro de crianças/adolescentes no Sistema de Informações do Serviço de Convivência e Fortalecimento de Vínculos (SISC)
Sertão do Moxotó	20	117
Sertão do Pajeú	20	59
Total	40	176


Fonte: Cadastro Único (abril/23); SISC (abril/23)



26. População em Situação de Rua identificadas no Cadastro Único

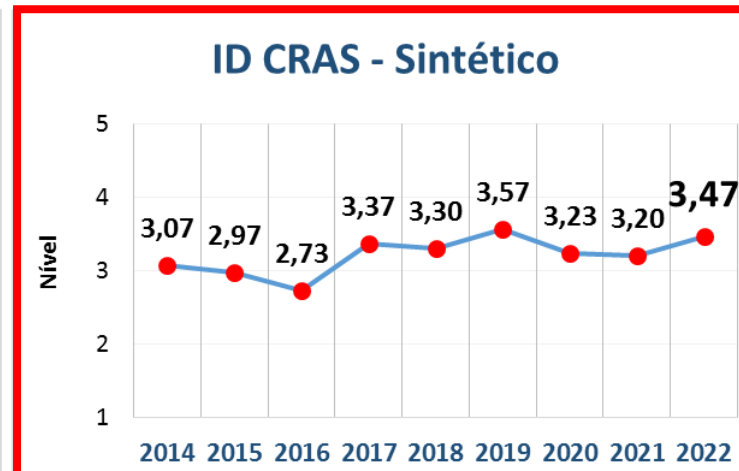
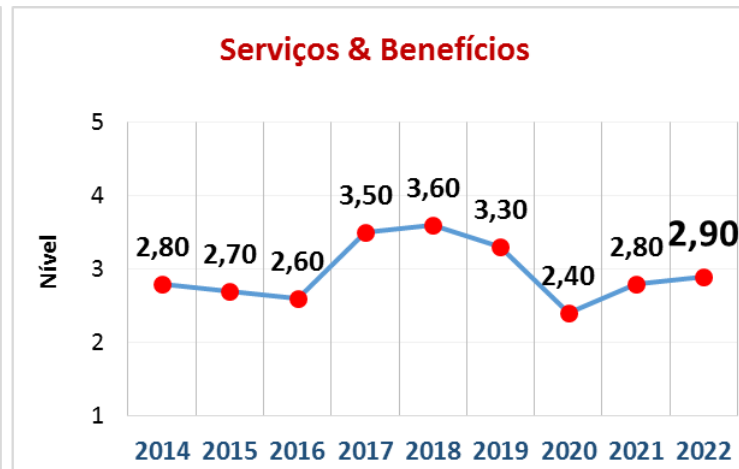
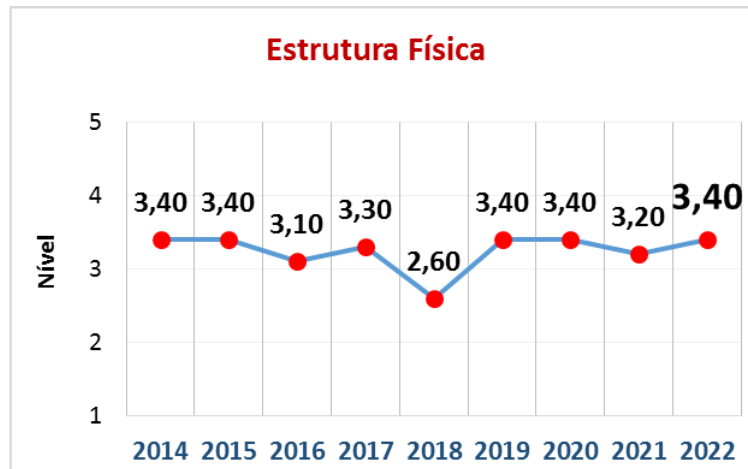
Região de Desenvolvimento (RD)	Quantitativo de pessoas em Situação de Rua
Sertão do Moxotó	30
Sertão do Pajeú	50
Total	80

Fonte: Cadastro Único (abril/23)



27. Indicadores de Desenvolvimento do Centro de Referência de Assistência Social - idCRAS

Sertão do Moxotó



NOTA TÉCNICA

N.º 27 /2015/ DGSUAS/SNAS/MDS

Assunto: Metodologia de cálculo relativa aos novos indicadores de desenvolvimento das unidades CRAS e CREAS – IDCRAS e IDCREAS referentes ao ano de 2014

Autor: Hugo Miguel Pedro Nunes

Paulo Eugénio Clemente

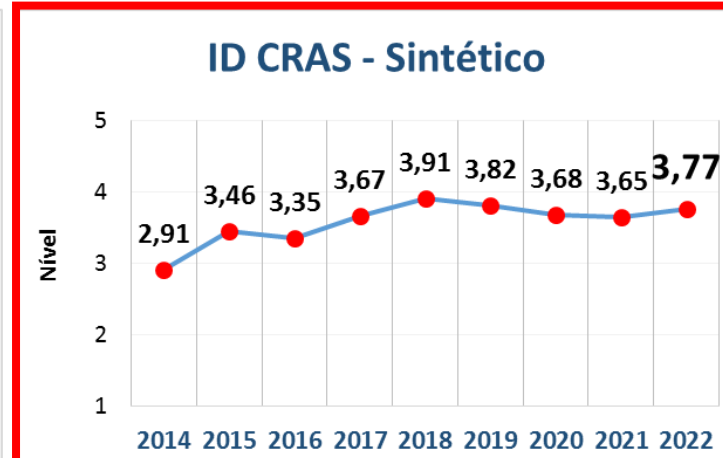
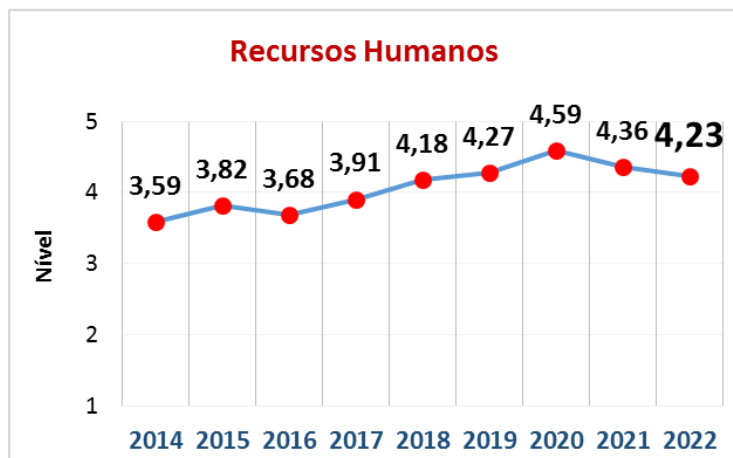
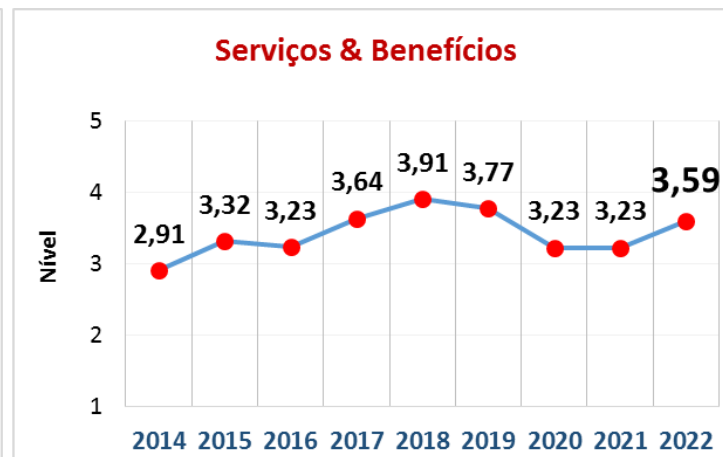
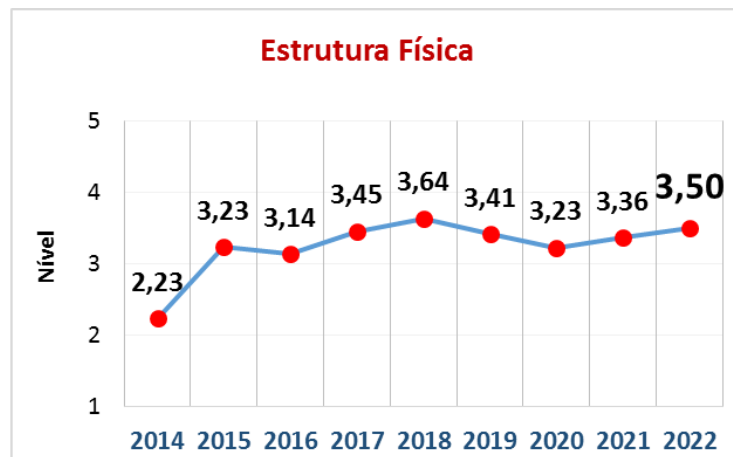
Data: 15 de setembro de 2015

Coordenação Geral dos Serviços de Vigilância Social
Departamento de Gestão do Sistema Único de Assistência Social
Secretaria Nacional de Assistência Social - SNAS
Ministério do Desenvolvimento Social e Combate à Fome
Edifício Ômega, SEPN 515 | Bloco B | Sala 237
Cep 70.770-502 | Brasília DF | Tel. 61 3433-8764

http://aplicacoes.mds.gov.br/sagi/dicivip_datain/ckfinder/userfiles/files/Vigil%C3%A2ncia%20Socioassistencial/NT%20IDCRAS%20e%20IDCREAS_final.pdf

27. Indicadores de Desenvolvimento do Centro de Referência de Assistência Social - idCRAS

Sertão do Pajeú



NOTA TÉCNICA

N.º 27 /2015/ DGSUAS/SNAS/MDS

Assunto: Metodologia de cálculo relativa aos novos indicadores de desenvolvimento das unidades CRAS e CREAS – IDCRAIS e IDCRAIS referentes ao ano de 2014

Autor: Hugo Miguel Pedro Nunes

Paulo Eugénio Clemente

Data: 15 de setembro de 2015

Coordenação Geral dos Serviços de Vigilância Social
Departamento de Gestão do Sistema Único de Assistência Social
Secretaria Nacional de Assistência Social - SNAS
Ministério do Desenvolvimento Social e Combate à Fome
Edifício Ômega, SEPN 515 | Bloco B | Sala 237
Cep 70.770-502 | Brasília DF | Tel. 61 3433-8764

http://aplicacoes.mds.gov.br/sagi/dicivip_datain/ckfinder/userfiles/files/Vigil%C3%A2ncia%20Socioassistencial/NT%20IDCRAS%20e%20IDCREAS_final.pdf

28. Indicadores de Desenvolvimento do Centro de Referência Especializado de Assistência Social - idCREAS

Sertão do Moxotó



NOTA TÉCNICA

N.º 27 /2015/ DGSUAS/SNAS/MDS

Assunto: Metodologia de cálculo relativa aos novos indicadores de desenvolvimento das unidades CRAS e CREAS – IDCRA e IDCREAS referentes ao ano de 2014

Autor: Hugo Miguel Pedro Nunes

Paulo Eugénio Clemente

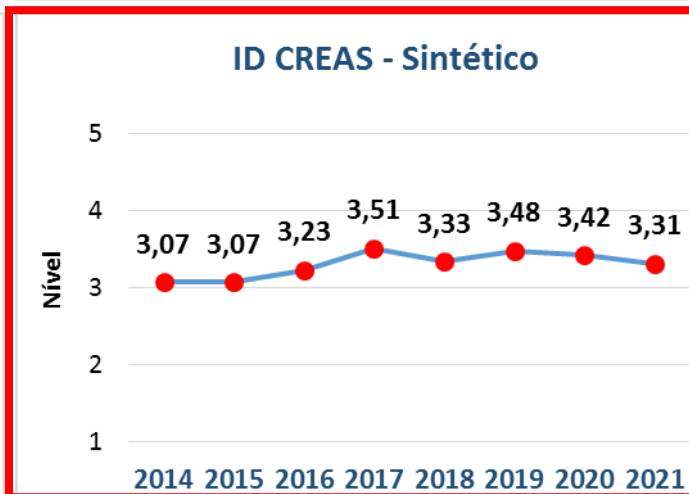
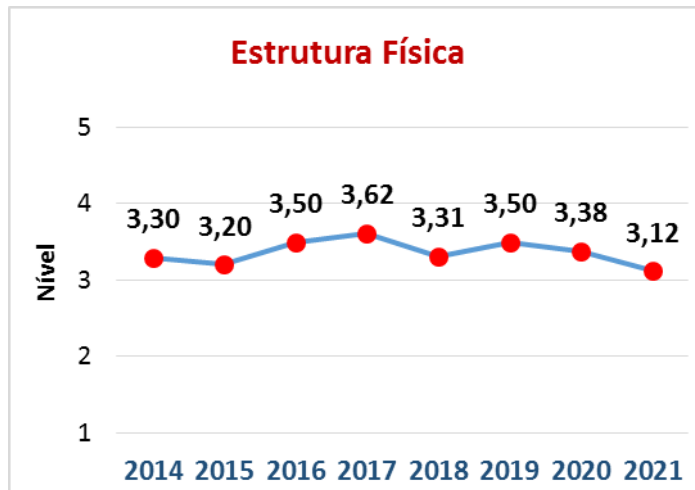
Data: 15 de setembro de 2015

Coordenação Geral dos Serviços de Vigilância Social
Departamento de Gestão do Sistema Único de Assistência Social
Secretaria Nacional de Assistência Social - SNAS
Ministério do Desenvolvimento Social e Combate à Fome
Edifício Ômega, SEPN 515 | Bloco B | Sala 237
Cep 70.770-502 | Brasília DF | Tel. 61 3433-8764

http://aplicacoes.mds.gov.br/sagi/dicivip_datain/ckfinder/userfiles/files/Vigil%C3%A2ncia%20Socioassistencial/NT%20IDCRAS%20e%20IDCREAS_final.pdf

28. Indicadores de Desenvolvimento do Centro de Referência Especializado de Assistência Social - idCREAS

Sertão do Pajeú



NOTA TÉCNICA

N.º 27 /2015/ DGSUAS/SNAS/MDS

Assunto: Metodologia de cálculo relativa aos novos indicadores de desenvolvimento das unidades CRAS e CREAS – IDCRAIS e IDCRAIS referentes ao ano de 2014

Autor: Hugo Miguel Pedro Nunes

Paulo Eugénio Clemente

Data: 15 de setembro de 2015

Coordenação Geral dos Serviços de Vigilância Social
Departamento de Gestão do Sistema Único de Assistência Social
Secretaria Nacional de Assistência Social - SNAS
Ministério do Desenvolvimento Social e Combate à Fome
Edifício Ômega, SEPN 515 | Bloco B | Sala 237
Cep 70.770-502 | Brasília DF | Tel. 61 3433-8764

http://aplicacoes.mds.gov.br/sagi/dicivip_datain/ckfinder/userfiles/files/Vigil%C3%A2ncia%20Socioassistencial/NT%20IDCRAS%20e%20IDCREAS_final.pdf

29. Áreas constituídas como subdivisões administrativas ligadas ao órgão gestor do SUAS

Gestão do SUAS - Quantitativo de municípios

Região de Desenvolvimento (RD)	Na estrutura formal do órgão gestor	De maneira informal	Não constituída
Sertão do Moxotó	5	1	1
Sertão do Pajeú	12	5	0
Total	17	6	1



29. Áreas constituídas como subdivisões administrativas ligadas ao órgão gestor do SUAS

Vigilância Socioassistencial - Quantitativo de municípios


Região de Desenvolvimento (RD)	Na estrutura formal do órgão gestor	De maneira informal	Não constituída
Sertão do Moxotó	3	4	0
Sertão do Pajeú	7	10	0
Total	10	14	0



29. Áreas constituídas como subdivisões administrativas ligadas ao órgão gestor do SUAS

Gestão do Trabalho - Quantitativo de municípios

Região de Desenvolvimento (RD)	Na estrutura formal do órgão gestor	De maneira informal	Não constituída
Sertão do Moxotó	4	3	0
Sertão do Pajeú	4	5	8
Total	8	8	8



CARAVANA SUAS 20 23

**FORTALECENDO A ASSISTÊNCIA SOCIAL PARA
CUIDAR DOS PERNAMBUCANOS E PERNAMBUCANAS**

Gratidão!



Secretaria
de Desenvolvimento Social,
Criança, Juventude e Prevenção
à Violência e às Drogas

