

CARAVANA SUAS 20 23

**FORTALECENDO A ASSISTÊNCIA SOCIAL PARA
CUIDAR DOS PERNAMBUCANOS E PERNAMBUCANAS**



Secretaria
de Desenvolvimento Social,
Criança, Juventude e Prevenção
à Violência e às Drogas



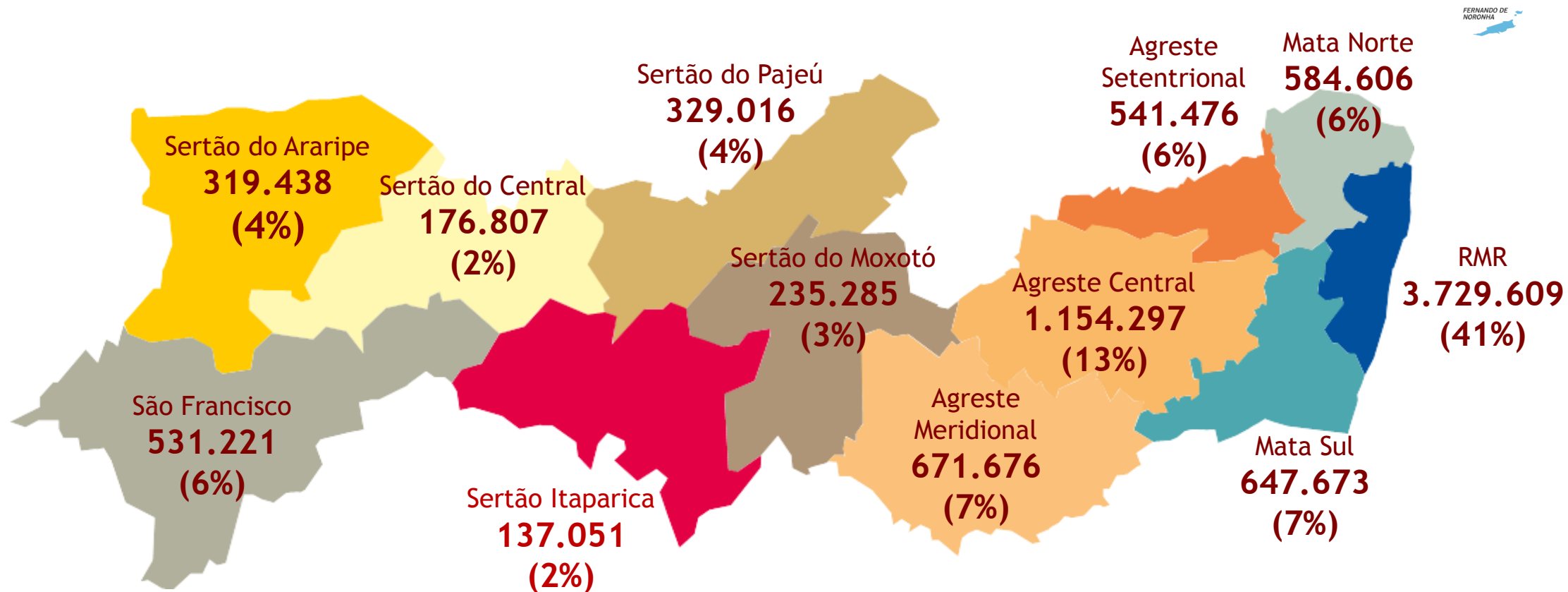
GOVERNO DE
**PER
NAM
BU**
CO
ESTADO DE MUDANÇA

Diagnóstico




1. População 2022 - Censo Demográfico

9.058.155 habitantes

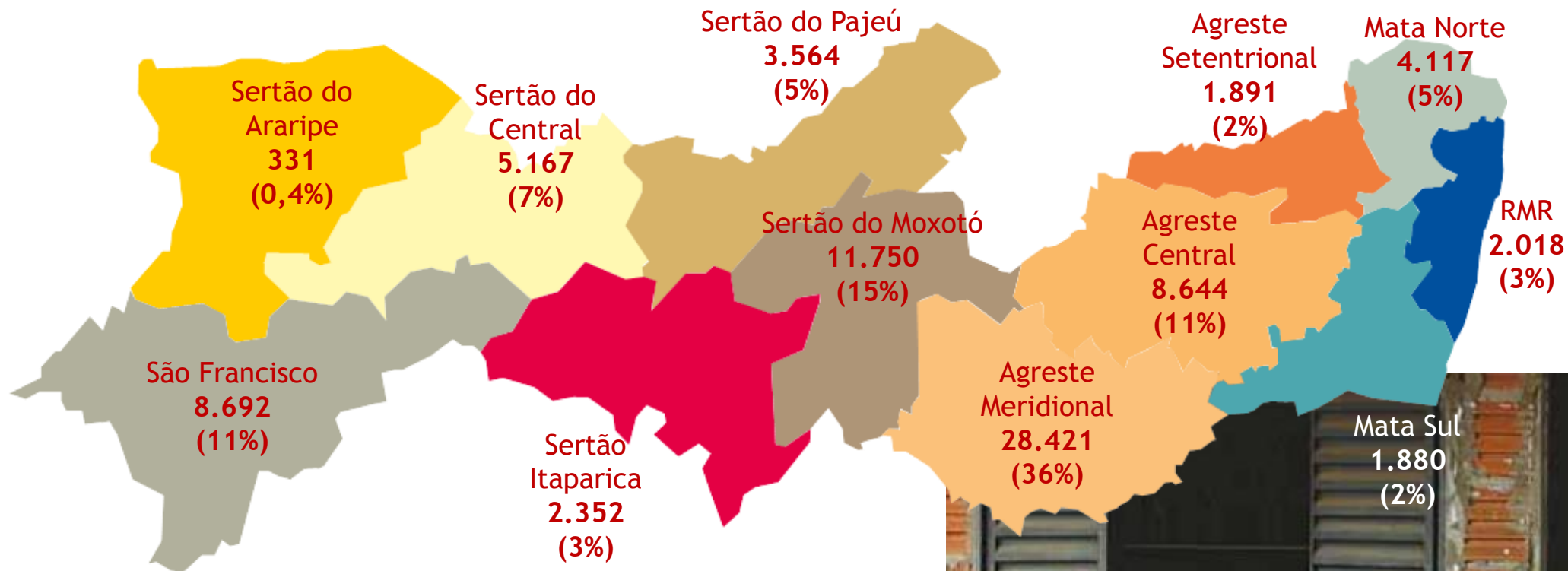


Fonte: IBGE - Censo Demográfico 2022 - Resultado divulgado em 28/06/23




2. População **Quilombola** - Censo Demográfico 2022

78.877 habitantes



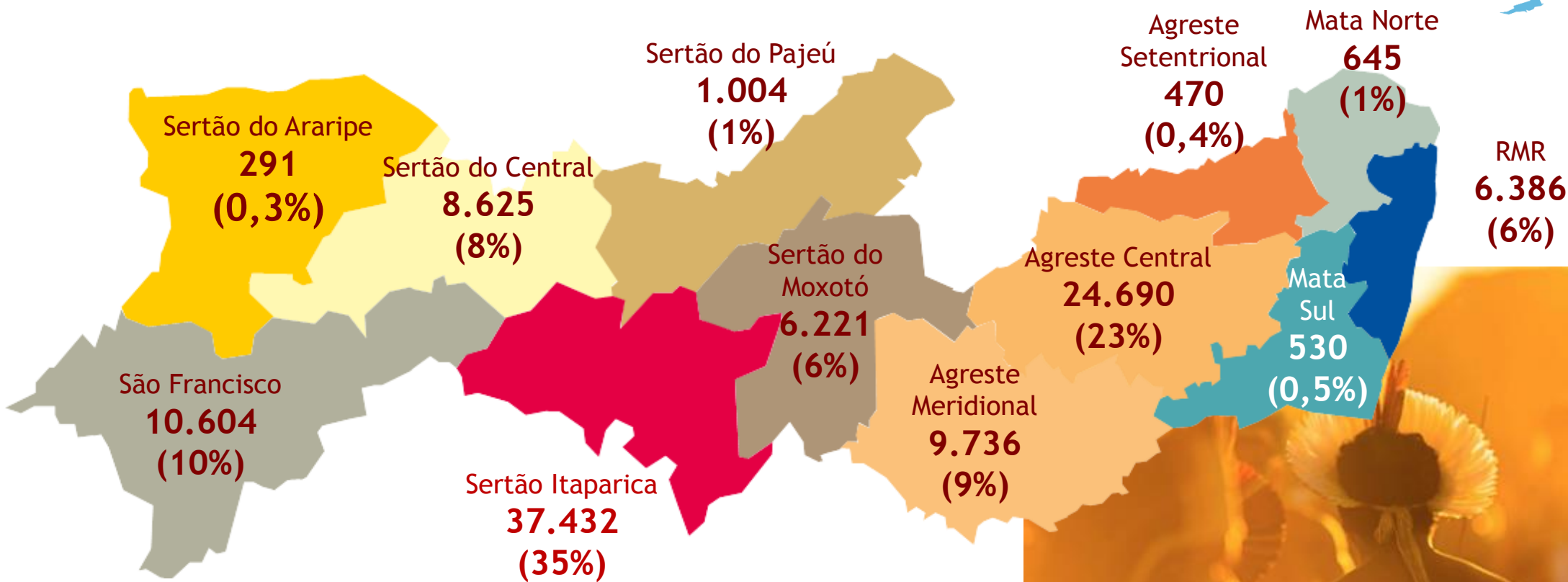
Fonte: IBGE - Censo Demográfico 2022



3. População Indígena - Censo Demográfico 2022

106.634 habitantes

FERNANDO DE
NORONHA



Fonte: IBGE - Censo Demográfico 2022


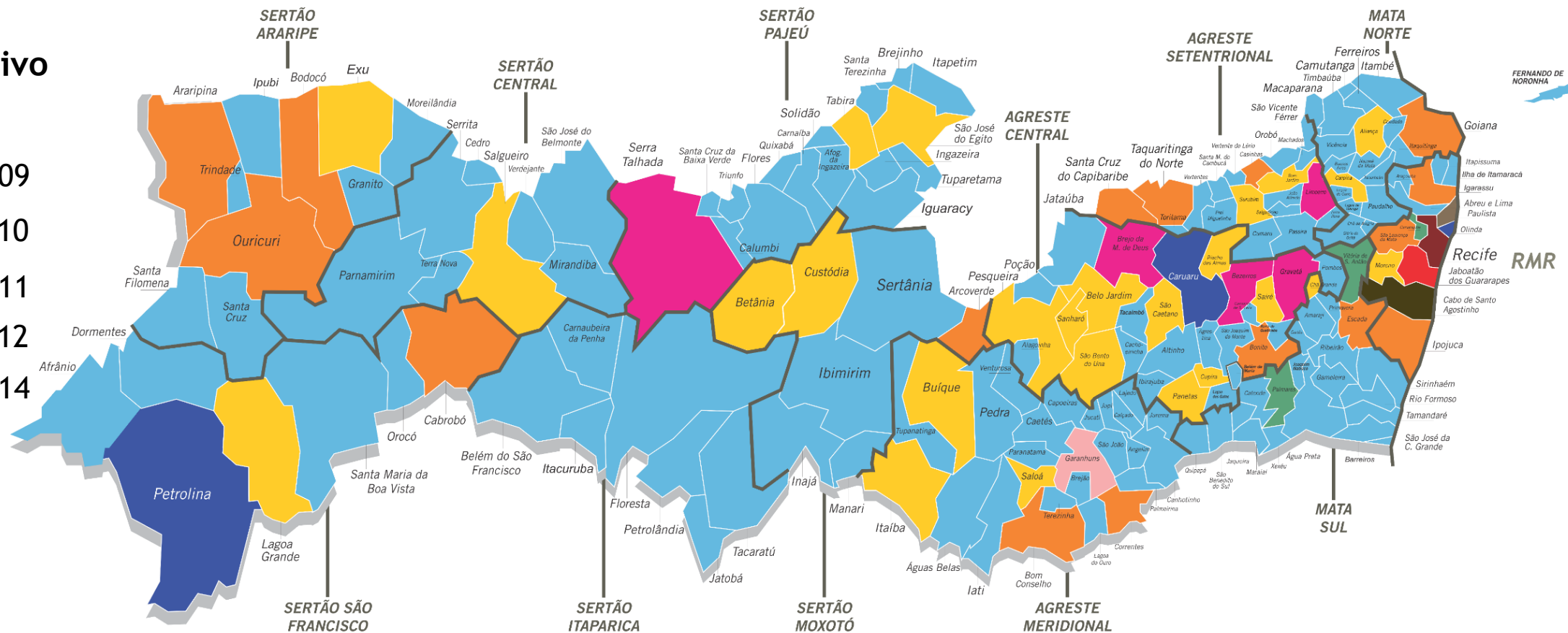


Foto: André Pacheco


4. Centro de Referência da Assistência Social - CRAS

342 unidades

Quantitativo de CRAS

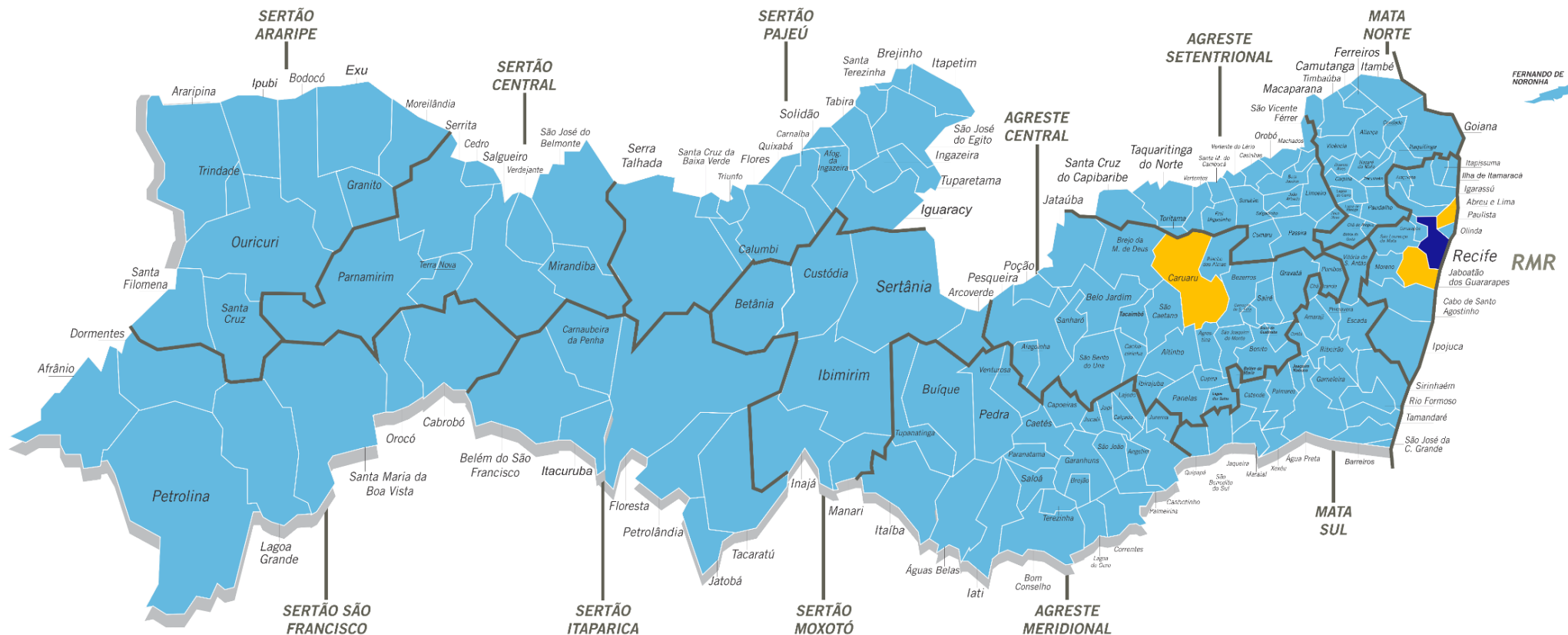


Fonte: CadSUAS/MDS - agosto/2023; Elaboração: Vigilância Socioassistencial/SEASS/SDSCJPVD



5. Centro de Referência Especializado de Assistência Social - CREAS | 193 unidades

Quantitativo de CREAS



Fonte: CadSUAS/MDS - agosto/2023; Elaboração: Vigilância Socioassistencial/SEASS/SDSCJPVD



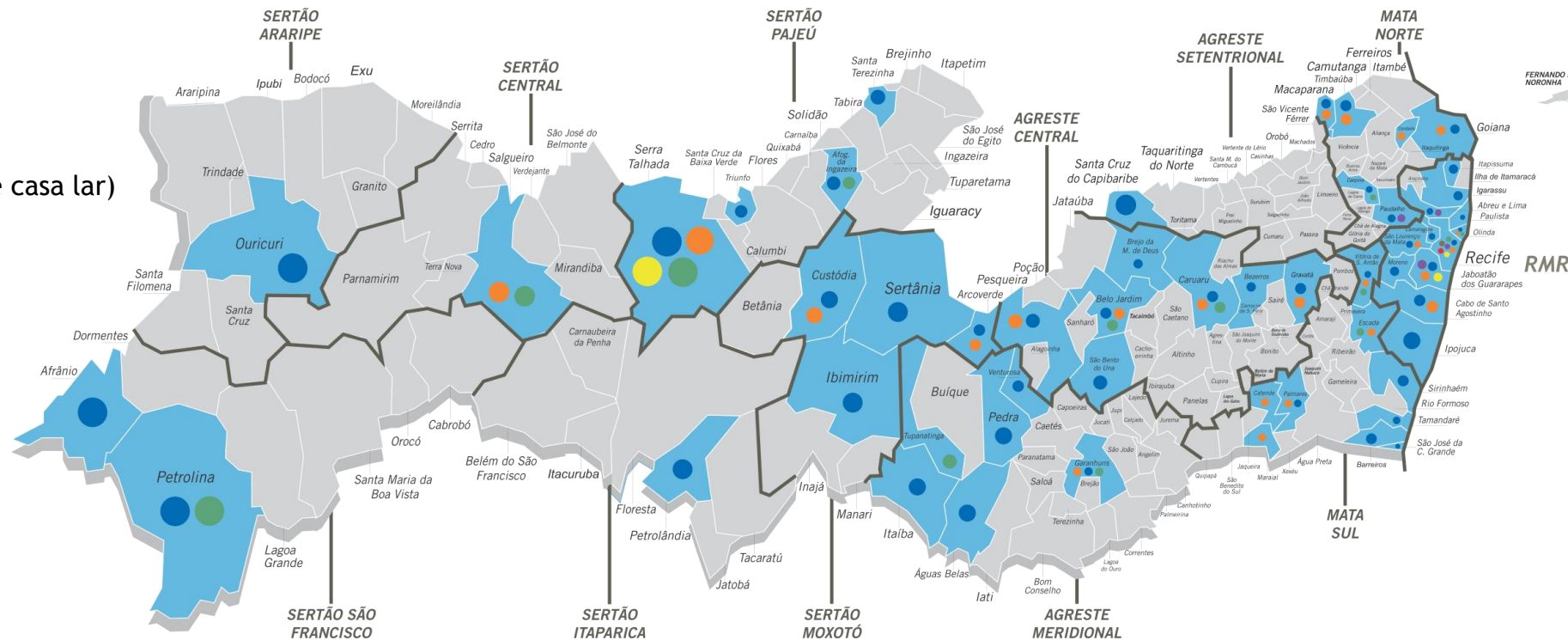
6. Unidades de Acolhimento

154 - Unidades de Acolhimento Institucional e Serviço em Família Acolhedora


54 - Municípios

Quantitativo de Serviços de Acolhimento Institucional

- 23 - Para adultos e famílias
- 74 - Para crianças/adolescentes (abrigo e casa lar)
- 01 - Exclusivamente para crianças / adolescentes com deficiência
- 12 - Exclusivamente pessoas adultas com deficiência
- 01 - Para mulheres em situação de violência
- 36 - Para pessoas idosas
- 07 - Para crianças/adolescentes (Família acolhedora)



Fonte: CadSUAS/MDS - agosto/2023; Elaboração: Vigilância Socioassistencial/SEASS/SDSCJPVD

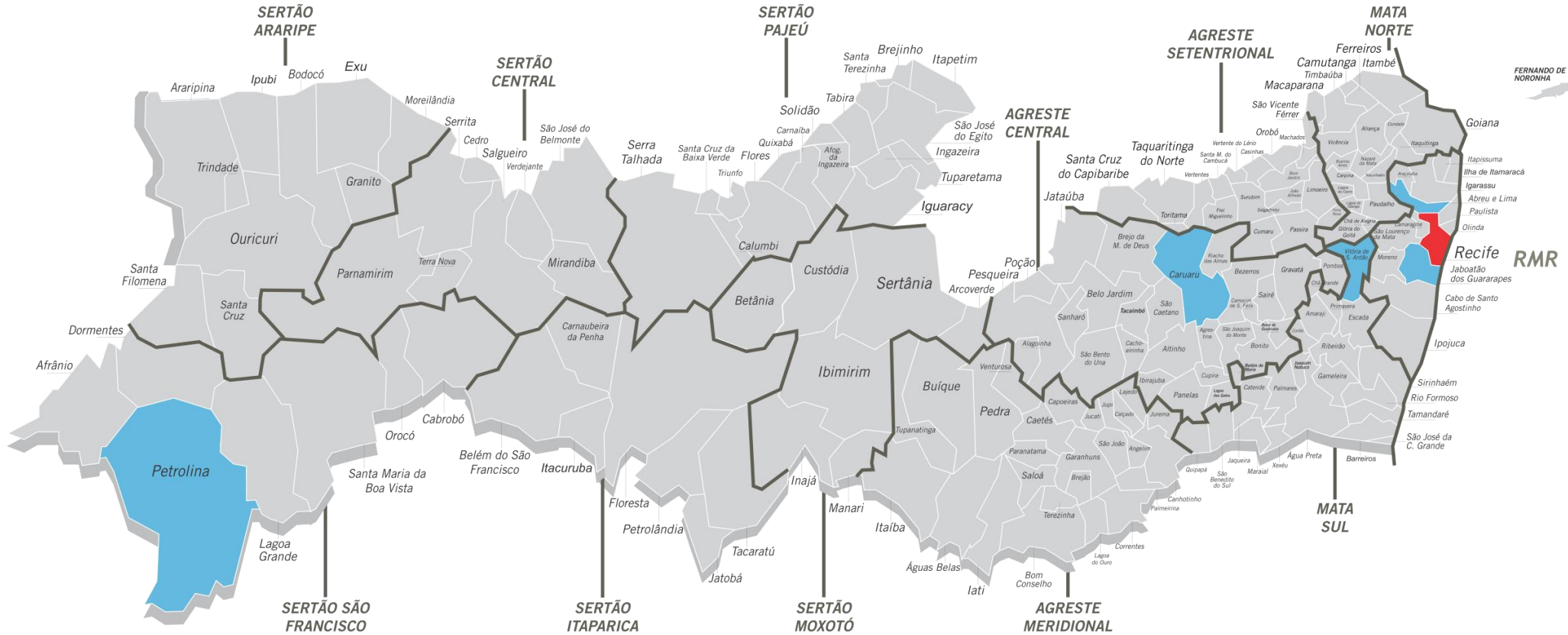
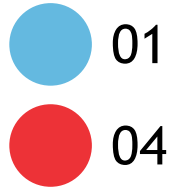


7. Centro Pop


09 - Centros de Referência para População em Situação de Rua

06 - Municípios

Quantitativo de Centro POP



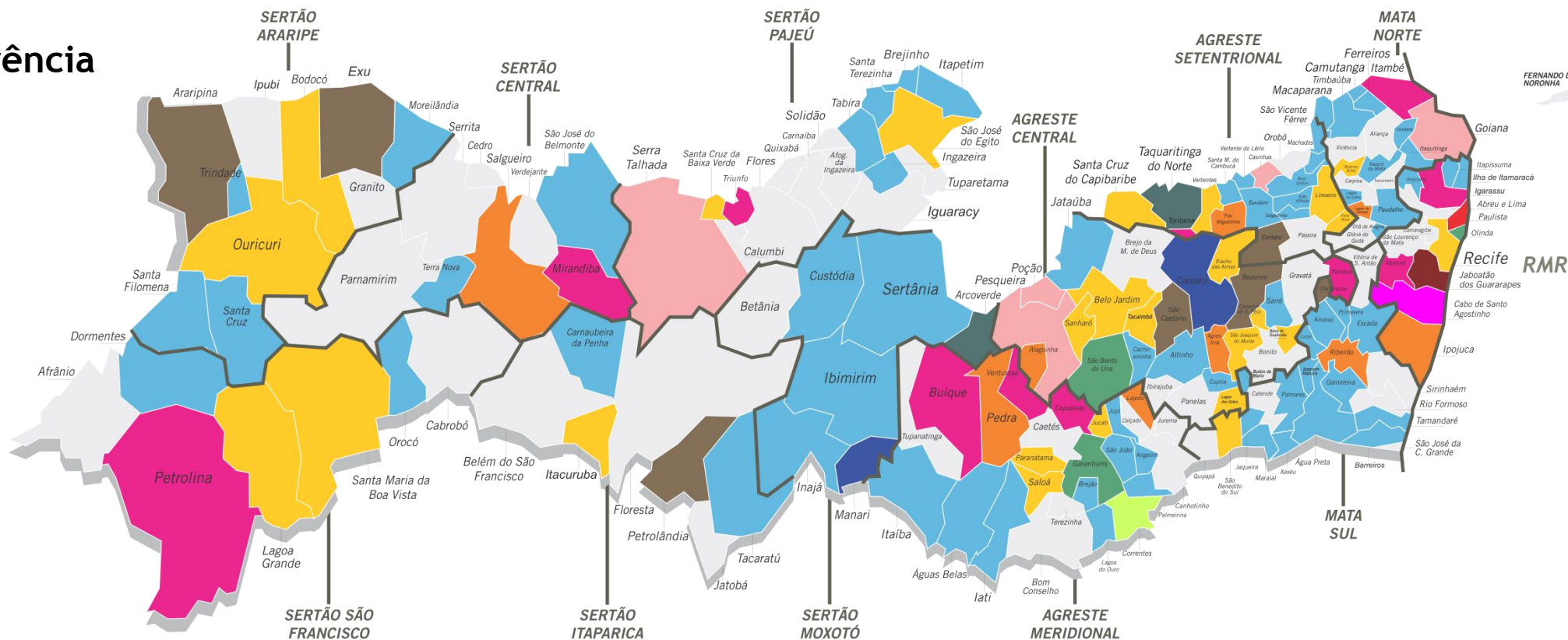
Fonte: CadSUAS/MDS - agosto/2023; Elaboração: Vigilância Socioassistencial/SEASS/SDSCJPVD




8. Centro de Convivência

376 - Centros de Convivência | 136 - Municípios

Quantitativo de Centros de Convivência



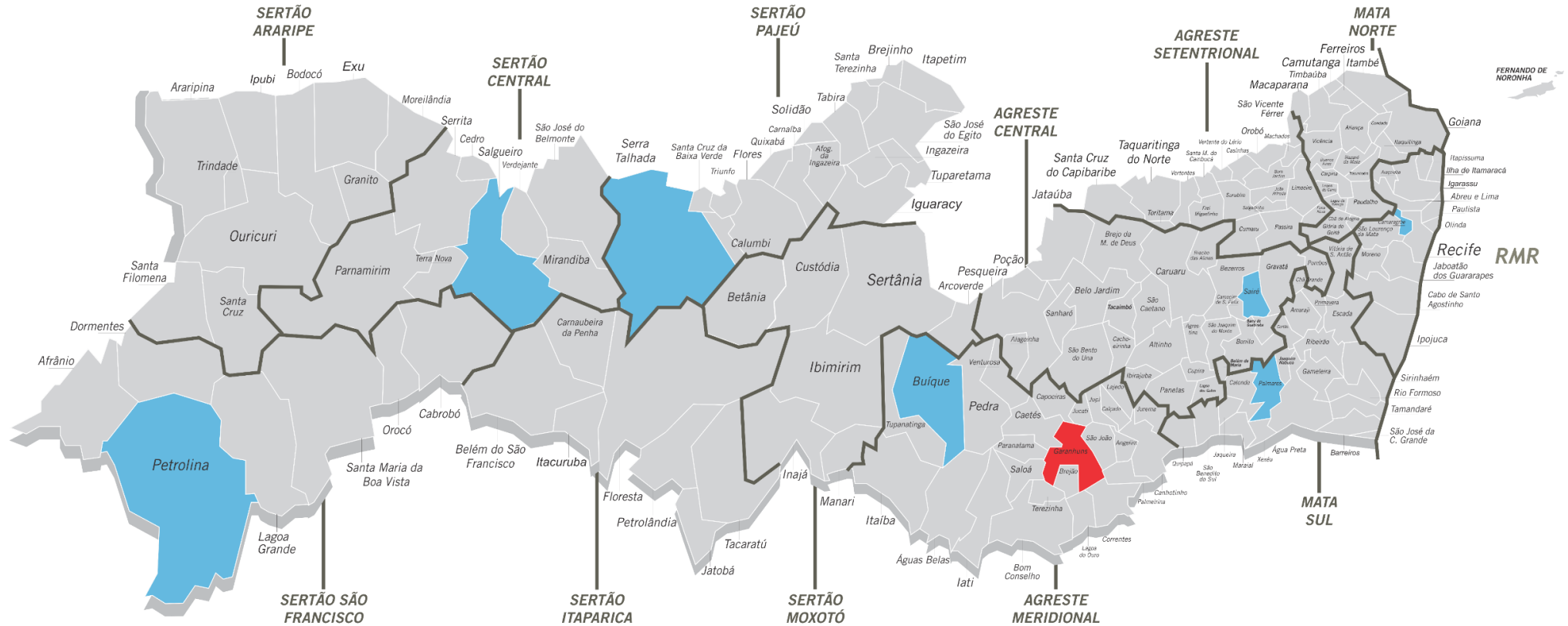
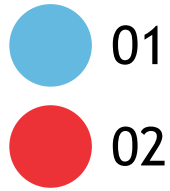
Fonte: CadSUAS/MDS - agosto/2023; Elaboração: Vigilância Socioassistencial/SEASS/SDSCJPVD




9. Centro Dia ou Similares

09 - Centro-Dia de ref. para pessoa com deficiência, pessoa idosa e suas famílias | 08 - Municípios

Quantitativo de Centro Dia

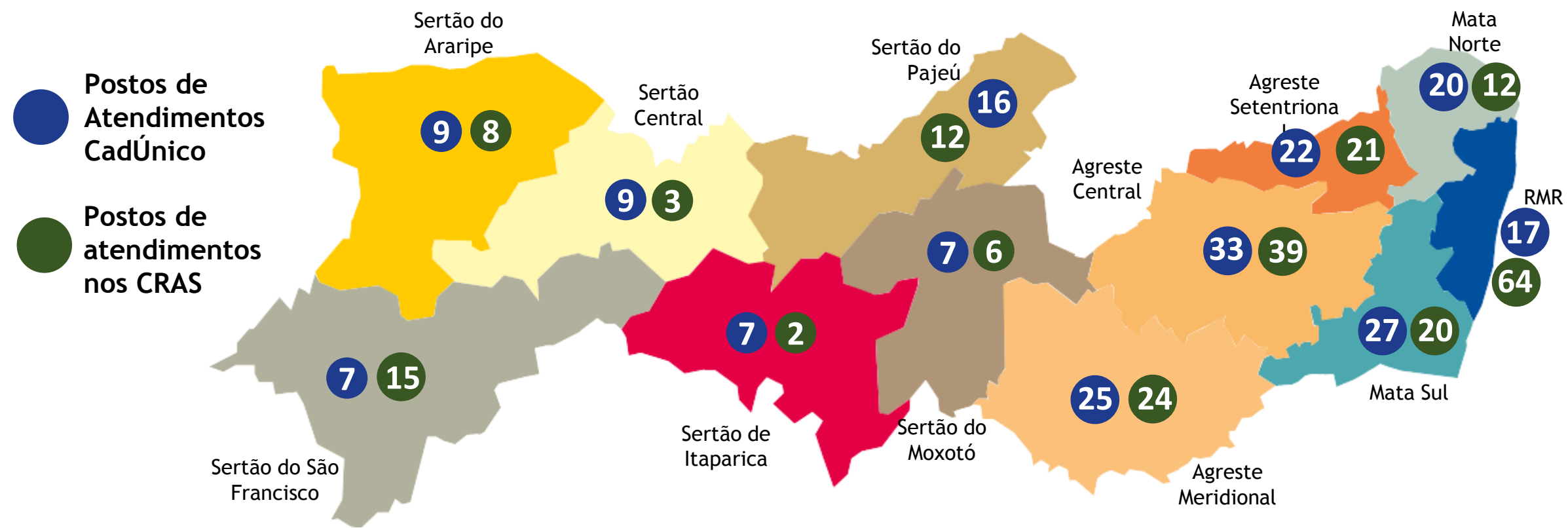


Fonte: CadSUAS/MDS - agosto/2023; Elaboração: Vigilância Socioassistencial/SEASS/SDSCJPVD



11. 425 Postos de Atendimento do Cadastro Único para Programas Sociais

- 199 Postos de atendimentos exclusivos *
- 226 Postos de atendimentos nos CRAS **

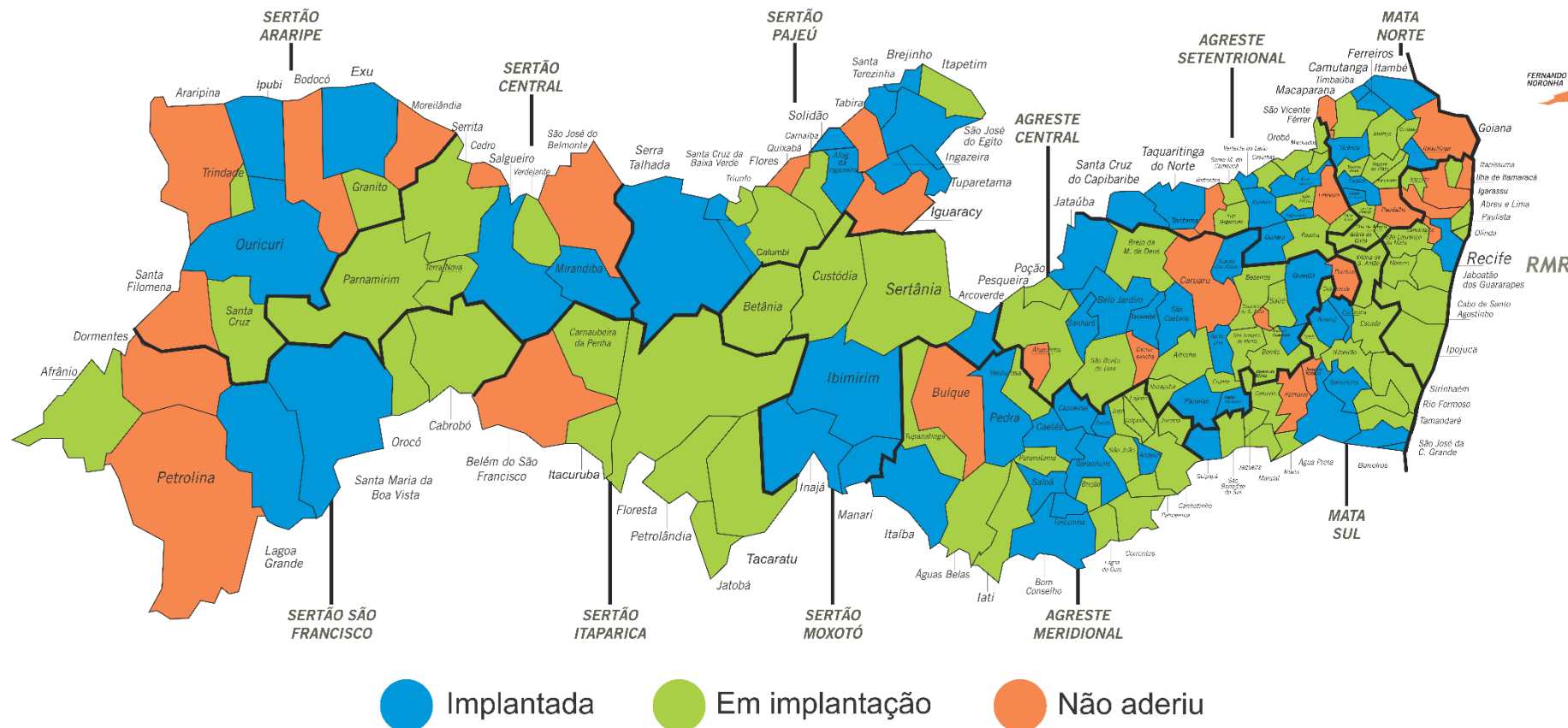


Fonte: * CadSUAS - agosto/23; ** Censo SUAS 2022 - Formulário CRAS; Elaboração: Vigilância Socioassistencial/SEASS/SDSCJPVD



12. Cozinhas Comunitárias


-  **Implantadas**
64 municípios
-  **Em implantação**
90 municípios
-  **Não aderiu**
31 municípios



Fonte: Gerência de Segurança Alimentar e Nutricional (GESAN) / SEASS - agosto/2023; Elaboração: Vigilância Socioassistencial/SEASS/SDSCJPVD

13. Diagnóstico Região Metropolitana


14 municípios e Distrito de Fernando de Noronha



14. Rede Socioassistencial

Região Metropolitana						
CRAS	CREAS	Serviços de Acolhimento Institucional e Familiar	Centro POP	Centros de Convivência	Centro Dia	Cadúnico - Postos De Cadastramento
74	22	66	6	66	1	17

Fonte: CadSUAS/MDS - agosto/2023; Elaboração: Vigilância Socioassistencial/SEASS/SDSCJPVD



15. Cozinhas Comunitárias

Região Metropolitana

Quantitativo de Municípios

Implantadas	Em implantação	Não aderiu
1	9	5

** São ofertadas gratuitamente no mínimo 150 refeições e comercializadas a baixo custo 50 refeições com valor unitário recomendado de até R\$ 5,00.*


Fonte: Gerência de Segurança Alimentar e Nutricional / SEAS/SDSCJPVD - agosto/23



16. Serviços ofertados além do Serviço de Proteção e Atendimento Integral à Família (PAIF)

Região Metropolitana	
Proteção Social Básica	Quantitativo de Municípios
Serviço de Convivência e Fortalecimento de Vínculos	9
Serviço de Proteção Social Básica no Domicílio para Pessoas com Deficiência e Idosas	4


Fonte: Censo SUAS/2022; Elaboração: Vigilância Socioassistencial/SEASS/SDSCJ



17. Serviços ofertados além do Serviço de Atendimento Especializado a Famílias e Indivíduos (PAEFI)

Região Metropolitana	
Proteção Social Especial de Média Complexidade	Quantitativo de Municípios
Serviço Especializado em Abordagem Social no CREAS	12
Serviço de proteção social a adolescentes em cumprimento de medida socioeducativa de Liberdade Assistida (LA) e de Prestação de Serviços à Comunidade (PSC)	15
Serviço de Proteção Social Especial para Pessoas com Deficiência, Idosas e suas Famílias	7

Fonte: Censo SUAS/2022; Elaboração: Vigilância Socioassistencial/SEASS/SDSCJ




17. Serviços ofertados além do Serviço de Atendimento Especializado a Famílias e Indivíduos (PAEFI)

Região Metropolitana

Proteção Social Especial de Alta Complexidade	Quantitativo de Municípios
Serviço de Acolhimento Institucional - Governamental (município)	9
Serviço de Acolhimento Institucional - Governamental (estado)	2
Serviço de Acolhimento Institucional - Organização da Sociedade Civil	9
Serviço de Acolhimento em Família Acolhedora	3


Fonte: Censo SUAS/2022; Elaboração: Vigilância Socioassistencial/SEASS/SDSCJ



18. Programas Socioassistenciais

Região Metropolitana	
Proteção Social Básica	Quantitativo de Municípios
Programa Primeira Infância no SUAS / Programa Criança Feliz	13
Programa Benefício de Prestação Continuada na Escola - BPC na Escola	14
Programa Nacional de Promoção do Acesso ao Mundo do Trabalho - ACESSUAS TRABALHO	10


Fonte: Gerência de Proteção Social Básica - SEASS/SDSCJPVD (julho/23)



19. Sistema de Monitoramento do Programa de Erradicação do Trabalho Infantil - SIMPETI

Região Metropolitana	
Proteção Social Especial de Média Complexidade	Quantitativo de Municípios
Registro das ações de enfrentamento do trabalho infantil no SIMPETI	07

Fonte: Gerência de Proteção Social Especial de Média Complexidade - SEASS/SDSCJPVD (julho/23)



20. Quantidade de municípios com pessoas em situação de acolhimento institucional (estadual) fora do município de origem

Região Metropolitana	
Municípios com crianças e adolescentes	Municípios com pessoa adulta com deficiência
4	9


Fonte: Gerência de Proteção Social Especial de Alta Complexidade/SEAS/SDSCJPVD - maio/2023



21. Adolescentes/jovens com medidas socioeducativas de Liberdade Assistida (LA) e Prestação de Serviço à Comunidade (PSC)

Região Metropolitana
Adolescentes/jovens medida socioeducativa de LA e PSC
1.043


Fonte: Gerência Geral do Sistema Socioeducativo/SEAS/SDSCJPVD - maio/2023



22. Serviço de Proteção e Atendimento Integral à Família (PAIF)

Região Metropolitana
Famílias em acompanhamento no mês de janeiro/23
9.316


Fonte: Registro Mensal de Atendimento (RMA) - janeiro/2023



23. Serviço de Proteção e Atendimento Especializado a Famílias e Indivíduos (PAEFI)

Região Metropolitana
Famílias em acompanhamento no mês de janeiro/23
4.190


Fonte: Registro Mensal de Atendimento (RMA) - janeiro/2023



24. Dados sobre Trabalho Infantil

Região Metropolitana	
Identificação de crianças/adolescentes no CadÚnico	Identificação do registro de crianças/adolescentes no Sistema de Informações do Serviço de Convivência e Fortalecimento de Vínculos (SISC)
7	60


Fonte: Cadastro Único (abril/23); SISC (abril/23)



25. População em Situação de Rua identificadas no Cadastro Único

Região Metropolitana
Quantitativo de pessoas em Situação de Rua
2.759

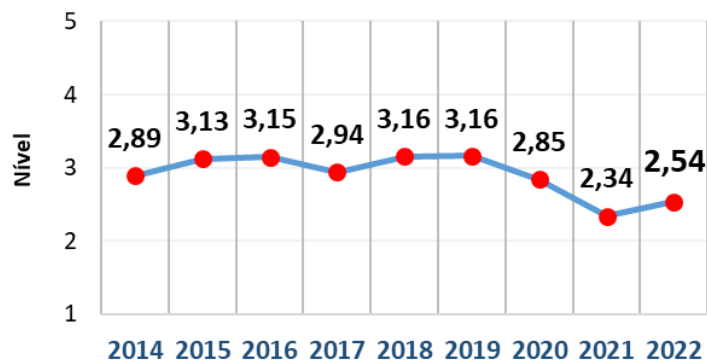
Fonte: Cadastro Único (abril/23)



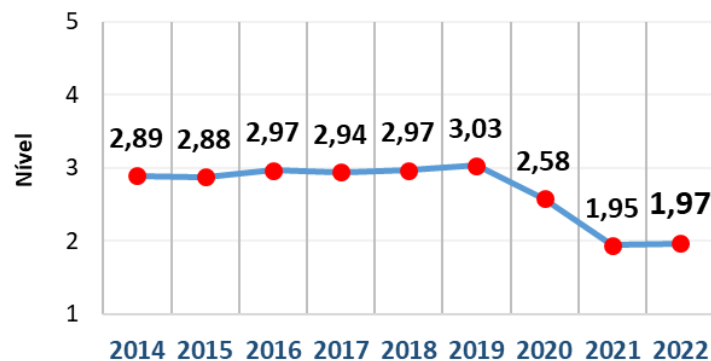
26. Indicadores de Desenvolvimento do Centro de Referência de Assistência Social - idCRAS

Região Metropolitana

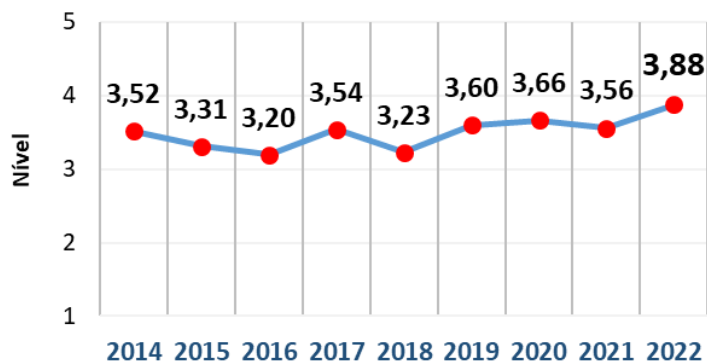
Estrutura Física



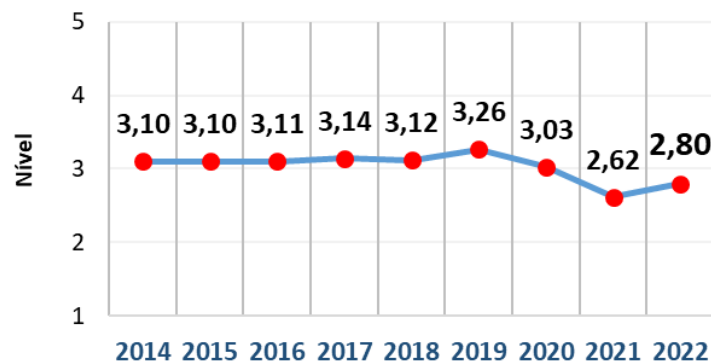
Serviços & Benefícios



Recursos Humanos



ID CRAS - Sintético



NOTA TÉCNICA

N.º 27 /2015/ DGSUAS/SNAS/MDS

Assunto: Metodologia de cálculo relativa aos novos indicadores de desenvolvimento das unidades CRAS e CREAS – IDCRAS e IDCREAS referentes ao ano de 2014

Autor: Hugo Miguel Pedro Nunes

Paulo Eugénio Clemente

Data: 15 de setembro de 2015

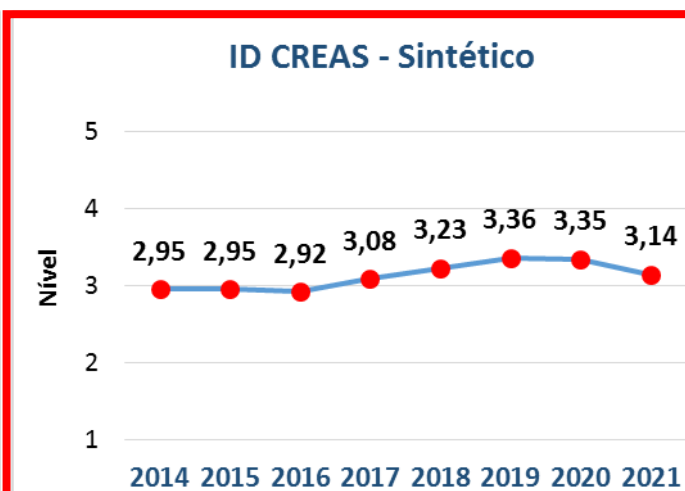
Coordenação Geral dos Serviços de Vigilância Social
Departamento de Gestão do Sistema Único de Assistência Social
Secretaria Nacional de Assistência Social - SNAS
Ministério do Desenvolvimento Social e Combate à Fome
Edifício Ômega, SEPN 515 | Bloco B | Sala 237
Cep 70.770-502 | Brasília DF | Tel. 61 3433-8764

http://aplicacoes.mds.gov.br/sagi/dicivip_datain/ckfinder/userfiles/files/Vigil%C3%A2ncia%20Socioassistencial/NT%20IDCRAS%20e%20IDCREAS_final.pdf

Fonte: Secretaria Nacional de Assistência Social (SNAS)

27. Indicadores de Desenvolvimento do Centro de Referência Especializado de Assistência Social - idCREAS

Região Metropolitana



NOTA TÉCNICA

N.º 27 /2015/ DGSUAS/SNAS/MDS

Assunto: Metodologia de cálculo relativa aos novos indicadores de desenvolvimento das unidades CRAS e CREAS – IDCRA e IDCREAS referentes ao ano de 2014

Autor: Hugo Miguel Pedro Nunes

Paulo Eugénio Clemente

Data: 15 de setembro de 2015


Coordenação Geral dos Serviços de Vigilância Social
Departamento de Gestão do Sistema Único de Assistência Social
Secretaria Nacional de Assistência Social - SNAS
Ministério do Desenvolvimento Social e Combate à Fome
Edifício Ômega, SEPN 515 | Bloco B | Sala 237
Cep 70.770-502 | Brasília DF | Tel. 61 3433-8764

http://aplicacoes.mds.gov.br/sagi/dicivip_datain/ckfinder/userfiles/files/Vigil%C3%A2ncia%20Socioassistencial/NT%20IDCRAS%20e%20IDCREAS_final.pdf

28. Áreas constituídas como subdivisões administrativas ligadas ao órgão gestor do SUAS

Gestão do SUAS - *Quantitativo de municípios*


Região Metropolitana		
Na estrutura formal do órgão gestor	De maneira informal	Não constituída
10	4	0



28. Áreas constituídas como subdivisões administrativas ligadas ao órgão gestor do SUAS

Vigilância Socioassistencial - Quantitativo de municípios


Região Metropolitana		
Na estrutura formal do órgão gestor	De maneira informal	Não constituída
10	4	0



28. Áreas constituídas como subdivisões administrativas ligadas ao órgão gestor do SUAS

Gestão do Trabalho - Quantitativo de municípios

Região Metropolitana		
Na estrutura formal do órgão gestor	De maneira informal	Não constituída
4	7	3



CARAVANA SUAS 20 23

**FORTALECENDO A ASSISTÊNCIA SOCIAL PARA
CUIDAR DOS PERNAMBUCANOS E PERNAMBUCANAS**

Gratidão!



Secretaria
de Desenvolvimento Social,
Criança, Juventude e Prevenção
à Violência e às Drogas



GOVERNO DE
**PER
NAM
BUCA**
ESTADO DE MUDANÇA