



## Relatório Técnico


Recife, 20 de setembro de 2022.

### Monitoramento dos Indicadores das Ações Estratégicas do Programa de Erradicação do Trabalho Infantil

Relatório Técnico sobre o monitoramento dos indicadores das Ações Estratégicas do Programa de Erradicação de Trabalho Infantil (AEPETI), desenvolvidas pela Rede Socioassistencial. Tais ações estão estruturadas em cinco eixos, quais sejam: (1) Informação e mobilização; (2) Identificação de crianças e adolescentes em situação de trabalho infantil; (3) Proteção social; (4) Defesa e responsabilização; (5) Monitoramento das ações estratégicas.

Particularmente no que se refere ao eixo de monitoramento, a Vigilância Socioassistencial tem papel fundamental no sentido de realizar diagnóstico, construir indicadores e monitorá-los. Nesse sentido, em 2017 a equipe estadual de Vigilância Socioassistencial elencou 03 indicadores, a saber: (1) Qualificação das ações, (2) Qualificação dos dados inseridos no Cadastro Único e SISC e (3) Acompanhamento das famílias.

Para aferição do indicador de **Qualificação das ações**, são considerados os registros inseridos no Sistema de Monitoramento do Programa de Erradicação do Trabalho Infantil (SIMPETI); no caso do indicador de **Qualificação dos dados** são considerados os registros informados no Sistema de Informação do Serviço de Convivência e Fortalecimento de Vínculos (SISC) e no Cadastro Único; em relação ao indicador de **Acompanhamento das famílias** considera-se o número de famílias com crianças/adolescentes em situação de trabalho infantil que são acompanhadas nos CRAS e CREAS, por meio do Serviço de Proteção e Atendimento Integral à Família (PAIF) e o Serviço de Proteção e Atendimento Especializado a Famílias e Indivíduos (PAEFI), em relação ao número de famílias no CadÚnico com marcação de trabalho infantil no Bloco 10.





**Relatório Técnico**

Recife, 20 de setembro de 2022.

## 1. Indicador de Qualificação das Ações Estratégicas do PETI

Para mensurar a qualificação das ações nos cinco eixos considera-se à atuação dos municípios no âmbito do SUAS, particularmente no que se refere às ações com vista ao enfrentamento do Trabalho Infantil.

O redesenho do Programa elenca um conjunto de ações (Anexo) que poderão ser desenvolvidas em cada eixo, não as citando como obrigatórias, e sim como fundamentais. Dessa forma, o sistema apresenta a relação de todas as atividades que poderão ser realizadas e registradas.

Considerando as ações fundamentais para cada eixo e que compõem o conjunto de atividades dispostas no SIMPETI a taxa desse indicador será analisada por eixo, a saber:

$$\text{Taxa do eixo} = \frac{\text{número de atividades realizadas}}{\text{número de atividades sugeridas}} \times 100$$

### 1.1 Resultado do indicador de Qualificação das ações – Taxa de atividades realizadas em cada Eixo – Ano 2021

O quadro abaixo trata especificamente sobre a taxa de atividades realizadas considerando as ações postas no SIMPETI e sugeridas nas Orientações Técnicas do Programa. Essa análise traz o retrato do ano de 2021 e mostra a seguinte situação:

**Quadro 1: Número de municípios com ações realizadas por Eixo**

Percentual de ações realizadas	Número de municípios com ações realizadas por Eixo				
	Eixo Informação e Mobilização	Eixo Identificação	Eixo Proteção Social	Eixo Defesa e Responsabilização	Eixo Monitoramento
Ausência de ações	95	133	134	160	143
Realizou até 25% das ações propostas	25	41	32	14	27
Realizou de 26% a 50% das ações propostas	37	07	15	09	10
Realizou de 51% a 75% das ações propostas	20	01	01	00	02
Realizou de 76% a 100% das ações propostas	08	03	03	02	03

Fonte: SIMPETI 2021/ Elaboração: Vigilância Socioassistencial PE

# SECRETARIA EXECUTIVA DE ASSISTÊNCIA SOCIAL

Coordenação de Vigilância Socioassistencial



GOVERNO DE PERNAMBUCO

Secretaria de  
Desenvolvimento Social,  
Criança e Juventude

## Relatório Técnico

Recife, 20 de setembro de 2022.

No eixo de **Informação e Mobilização** sugere-se 11 ações fundamentais; observa-se ausência de ações em 95 municípios; 25 municípios Realizaram até 25% das ações propostas; 37 municípios realizaram de 26% a 50% das ações propostas; 20 municípios realizaram de 51% a 75% das ações propostas; e 08 municípios realizaram de 76% a 100% das ações propostas.

No eixo de **Identificação** sugere-se 13 ações fundamentais; observa-se ausência de ações em 133 municípios; 41 municípios Realizaram até 25% das ações propostas; 07 municípios realizaram de 26% a 50% das ações propostas; 1 município realizou de 51% a 75% das ações propostas; e 03 municípios realizaram de 76% a 100% das ações propostas.

No eixo de **Proteção Social** sugere-se 08 ações fundamentais; observa-se ausência de ações em 134 municípios; 32 municípios realizaram até 25% das ações propostas; 15 municípios realizaram de 26% a 50% das ações propostas; 1 município realizou de 51% a 75% das ações propostas; e 03 municípios realizaram de 76% a 100% das ações propostas.

No eixo de **Defesa e Responsabilização** sugere-se 04 ações fundamentais; observa-se ausência de ações em 160 municípios; 14 municípios realizaram até 25% das ações propostas; 09 municípios realizaram de 26% a 50% das ações propostas; e 02 municípios realizaram de 76% a 100% das ações propostas.

No eixo de **Monitoramento** sugere-se 10 ações fundamentais; observa-se ausência de ações em 143 municípios; 27 municípios realizaram até 25% das ações propostas; 10 municípios realizaram de 26% a 50% das ações propostas; 02 municípios realizaram de 51% a 75% das ações propostas; e 03 municípios realizaram de 76% a 100% das ações propostas.

O quadro abaixo dispõe da relação dos 184 municípios mais o distrito de Fernando de Noronha, bem como a taxa de ações realizadas em cada eixo no decorrer do ano de 2021:

**Quadro 2:** Taxa percentual de atividades realizadas em cada eixo

Município	Eixo Informação e Mobilização	Eixo Identificação	Eixo Proteção Social	Eixo Defesa e Responsabilização	Eixo Monitoramento
Abreu e Lima	0%	0%	0%	0%	0%
Afogados da Ingazeira	36%	0%	0%	0%	10%
Afrânio	55%	15%	0%	0%	0%
Agrestina	36%	8%	38%	50%	40%
Água Preta	91%	8%	50%	25%	20%
Águas Belas	18%	0%	0%	0%	0%
Alagoinha	0%	0%	0%	0%	0%

# SECRETARIA EXECUTIVA DE ASSISTÊNCIA SOCIAL

Coordenação de Vigilância Socioassistencial



GOVERNO DE PERNAMBUCO

Secretaria de  
Desenvolvimento Social,  
Criança e Juventude

## Relatório Técnico

Recife, 20 de setembro de 2022.

Município	Eixo Informação e Mobilização	Eixo Identificação	Eixo Proteção Social	Eixo Defesa e Responsabilização	Eixo Monitoramento
Aliança	0%	0%	0%	0%	0%
Altinho	0%	0%	0%	0%	0%
Amaraji	0%	0%	0%	0%	0%
Angelim	0%	0%	0%	0%	0%
Araçoiaba	27%	8%	0%	0%	0%
Araripina	73%	31%	13%	0%	20%
Arcoverde	36%	15%	0%	0%	0%
Barra de Guabiraba	0%	0%	0%	0%	0%
Barreiros	36%	8%	0%	0%	0%
Belém de Maria	18%	0%	25%	0%	20%
Belém do São Francisco	0%	0%	0%	0%	0%
Belo Jardim	18%	0%	0%	0%	0%
Betânia	0%	0%	0%	0%	0%
Bezerras	9%	0%	0%	25%	0%
Bodocó	100%	92%	100%	100%	100%
Bom Conselho	36%	8%	13%	25%	30%
Bom Jardim	64%	8%	38%	0%	10%
Bonito	0%	0%	0%	0%	0%
Brejão	82%	46%	50%	50%	60%
Brejinho	45%	0%	13%	0%	0%
Brejo da Madre de Deus	27%	0%	0%	0%	0%
Buenos Aires	0%	0%	0%	0%	0%
Buíque	45%	38%	50%	50%	20%
Cabo de Santo Agostinho	36%	8%	13%	0%	0%
Cabrobó	36%	0%	0%	0%	0%
Cachoeirinha	0%	0%	0%	0%	0%
Caetés	45%	23%	13%	0%	10%
Calçado	91%	23%	50%	50%	40%
Calumbi	18%	0%	13%	0%	0%
Camaraçipe	45%	15%	0%	0%	10%
Camocim de São Félix	0%	0%	0%	0%	0%
Camutanga	0%	0%	0%	0%	0%
Canhotinho	18%	0%	0%	0%	10%
Capoeiras	18%	0%	0%	0%	0%
Carnaíba	55%	23%	38%	25%	50%
Carnaubeira da Penha	0%	0%	0%	0%	0%
Carpina	0%	0%	0%	0%	0%
Caruaru	73%	15%	50%	25%	10%
Casinhas	9%	0%	0%	0%	0%
Catende	73%	0%	25%	25%	10%
Cedro	0%	0%	0%	0%	0%
Chã de Alegria	0%	0%	0%	0%	0%
Chã Grande	36%	38%	25%	50%	40%
Condado	0%	0%	0%	0%	0%
Correntes	0%	0%	0%	0%	0%
Cortês	0%	0%	0%	0%	0%
Cumarú	0%	0%	0%	0%	0%
Cupira	0%	0%	0%	0%	0%
Custódia	27%	15%	63%	0%	20%
Dormentes	0%	0%	0%	0%	0%
Escada	0%	0%	0%	0%	0%
Exu	27%	15%	25%	0%	40%

# SECRETARIA EXECUTIVA DE ASSISTÊNCIA SOCIAL

Coordenação de Vigilância Socioassistencial



GOVERNO DE PERNAMBUCO

Secretaria de  
Desenvolvimento Social,  
Criança e Juventude

## Relatório Técnico

Recife, 20 de setembro de 2022.

Município	Eixo Informação e Mobilização	Eixo Identificação	Eixo Proteção Social	Eixo Defesa e Responsabilização	Eixo Monitoramento
Feira Nova	0%	0%	0%	0%	0%
Fernando de Noronha	0%	0%	0%	0%	0%
Ferreiros	64%	15%	38%	0%	20%
Flores	18%	0%	0%	0%	0%
Floresta	9%	0%	0%	0%	0%
Frei Miguelinho	0%	0%	0%	0%	0%
Gameleira	0%	0%	0%	0%	0%
Garanhuns	64%	0%	13%	0%	0%
Glória do Goitá	18%	0%	0%	0%	0%
Goiana	0%	0%	0%	0%	0%
Granito	0%	0%	0%	0%	0%
Gravatá	0%	0%	0%	0%	0%
Iati	64%	31%	38%	0%	0%
Ibimirim	45%	8%	0%	0%	0%
Ibirajuba	27%	8%	0%	0%	0%
Igarassu	55%	0%	0%	0%	0%
Iguaracy	0%	0%	0%	0%	0%
Inajá	0%	0%	0%	0%	0%
Ingazeira	0%	0%	0%	0%	0%
Ipojuca	0%	0%	0%	0%	0%
Ipubi	0%	0%	0%	0%	0%
Itacuruba	100%	92%	100%	100%	100%
Itaíba	0%	0%	0%	0%	0%
Ilha de Itamaracá	0%	0%	0%	0%	0%
Itambé	0%	0%	0%	0%	0%
Itapetim	18%	0%	25%	25%	30%
Itapissuma	0%	0%	0%	0%	0%
Itaquitinga	0%	0%	0%	0%	0%
Jaboatão dos Guararapes	9%	0%	13%	25%	0%
Jaqueira	18%	0%	0%	25%	0%
Jatáuba	45%	8%	13%	0%	0%
Jatobá	0%	0%	0%	0%	0%
João Alfredo	0%	0%	0%	0%	0%
Joaquim Nabuco	9%	8%	13%	0%	0%
Jucati	36%	0%	0%	0%	0%
Jupi	9%	0%	0%	0%	0%
Jurema	64%	15%	25%	0%	10%
Lagoa do Carro	0%	0%	0%	0%	0%
Lagoa de Itaenga	18%	0%	0%	0%	0%
Lagoa do Ouro	0%	0%	0%	0%	0%
Lagoa dos Gatos	18%	0%	0%	0%	0%
Lagoa Grande	27%	0%	0%	0%	0%
Lajedo	9%	0%	0%	0%	0%
Limoeiro	0%	0%	0%	0%	0%
Macaparana	0%	0%	0%	0%	0%
Machados	0%	0%	0%	0%	0%
Manari	0%	0%	0%	0%	0%
Maraial	18%	8%	13%	0%	10%
Mirandiba	45%	23%	38%	50%	30%
Moreilândia	0%	0%	0%	0%	0%
Moreno	0%	0%	0%	0%	0%



# SECRETARIA EXECUTIVA DE ASSISTÊNCIA SOCIAL

Coordenação de Vigilância Socioassistencial



GOVERNO DE PERNAMBUCO

Secretaria de  
Desenvolvimento Social,  
Criança e Juventude

## Relatório Técnico

Recife, 20 de setembro de 2022.

Município	Eixo Informação e Mobilização	Eixo Identificação	Eixo Proteção Social	Eixo Defesa e Responsabilização	Eixo Monitoramento
Nazaré da Mata	0%	0%	0%	0%	0%
Olinda	64%	23%	0%	0%	0%
Orobó	0%	0%	0%	0%	0%
Orocó	0%	0%	0%	0%	0%
Ouricuri	45%	15%	25%	0%	0%
Palmares	55%	23%	38%	0%	10%
Palmeirina	0%	0%	0%	0%	0%
Panelas	82%	85%	50%	50%	90%
Paranatama	0%	0%	0%	0%	0%
Parnamirim	18%	0%	0%	0%	0%
Passira	0%	0%	0%	0%	0%
Paudalho	27%	0%	0%	0%	0%
Paulista	0%	0%	0%	0%	0%
Pedra	0%	0%	0%	0%	0%
Pesqueira	0%	0%	0%	0%	0%
Petrolândia	0%	0%	0%	0%	0%
Petrolina	9%	0%	0%	0%	0%
Poção	27%	0%	25%	0%	0%
Pombos	0%	0%	0%	0%	0%
Primavera	0%	0%	0%	0%	0%
Quipapá	73%	15%	13%	25%	10%
Quixaba	0%	0%	0%	0%	0%
Recife	91%	8%	13%	0%	10%
Riacho das Almas	0%	0%	0%	0%	0%
Ribeirão	0%	0%	0%	0%	0%
Rio Formoso	0%	0%	0%	0%	0%
Sairé	0%	0%	0%	0%	0%
Salgadinho	0%	0%	0%	0%	0%
Salgueiro	27%	23%	25%	0%	10%
Saloá	45%	0%	0%	0%	20%
Sanharó	0%	0%	0%	0%	0%
Santa Cruz	36%	23%	13%	50%	20%
Santa Cruz da Baixa Verde	64%	8%	25%	0%	30%
Santa Cruz do Capibaribe	55%	38%	38%	0%	30%
Santa Filomena	36%	8%	25%	25%	10%
Santa Maria da Boa Vista	82%	69%	88%	25%	60%
Santa Maria do Cambucá	0%	0%	0%	0%	0%
Santa Terezinha	0%	0%	0%	0%	0%
São Benedito do Sul	0%	0%	0%	0%	0%
São Bento do Una	27%	0%	0%	0%	0%
São Caetano	0%	0%	0%	0%	0%
São João	0%	0%	0%	0%	0%
São Joaquim do Monte	55%	0%	0%	0%	0%
São José da Coroa Grande	0%	0%	0%	0%	0%
São José do Belmonte	0%	0%	0%	0%	0%
São José do Egito	45%	8%	0%	0%	10%
São Lourenço da Mata	0%	0%	13%	0%	0%
São Vicente Férrer	0%	0%	0%	0%	0%
Serra Talhada	36%	0%	25%	0%	0%

# SECRETARIA EXECUTIVA DE ASSISTÊNCIA SOCIAL

Coordenação de Vigilância Socioassistencial



GOVERNO DE PERNAMBUCO

Secretaria de  
Desenvolvimento Social,  
Criança e Juventude

## Relatório Técnico

Recife, 20 de setembro de 2022.

Município	Eixo Informação e Mobilização	Eixo Identificação	Eixo Proteção Social	Eixo Defesa e Responsabilização	Eixo Monitoramento
Serrita	36%	31%	50%	0%	10%
Sertânia	0%	0%	0%	0%	0%
Sirinhaém	45%	8%	25%	50%	20%
Solidão	0%	0%	0%	0%	0%
Surubim	55%	8%	0%	0%	0%
Tabira	55%	23%	25%	0%	0%
Tacaimbó	0%	0%	0%	0%	0%
Tacaratu	64%	23%	25%	25%	0%
Tamandaré	0%	0%	0%	0%	0%
Taquaritinga do Norte	45%	15%	13%	25%	10%
Terezinha	0%	0%	0%	0%	0%
Terra Nova	0%	0%	0%	0%	0%
Timbaúba	36%	8%	0%	0%	0%
Toritama	27%	8%	0%	0%	0%
Tracunhaém	0%	0%	0%	0%	0%
Trindade	18%	0%	0%	0%	10%
Triunfo	0%	0%	0%	0%	0%
Tupanatinga	0%	0%	0%	0%	0%
Tuparetama	0%	0%	0%	0%	0%
Venturosa	18%	0%	13%	0%	0%
Verdejante	0%	0%	0%	0%	0%
Vertente do Lério	0%	0%	0%	0%	0%
Vertentes	0%	0%	0%	0%	0%
Vicência	18%	0%	0%	0%	0%
Vitória de Santo Antão	0%	0%	0%	0%	0%
Xexéu	0%	0%	0%	0%	0%

O Caderno de Orientações Técnicas para o aperfeiçoamento da gestão do Programa de Erradicação do Trabalho Infantil – PETI dispõe de proposta metodológica para execução de ações estratégicas por eixos no âmbito municipal; trata-se de ações voltadas tanto para a implantação do Programa, quanto para implementação com atuações que podem ser executadas simultaneamente.

## 2. Indicador de Qualificação dos Dados inseridos no Cadastro Único e SISC

O trabalho infantil é uma demanda para a Proteção Social Especial de Média Complexidade por se tratar de uma violação de direito, mas a articulação com a Proteção Social Básica (PSB) se faz necessária, considerando que nela está inserido o Serviço de Convivência e Fortalecimento de Vínculo (SCFV), para o qual crianças e adolescentes em situação de trabalho infantil são consideradas público prioritário. Logo, ao entrar no SCFV esse público deve ser informado no Sistema de Informação do Serviço de Convivência e Fortalecimento de Vínculos - SISC.

# SECRETARIA EXECUTIVA DE ASSISTÊNCIA SOCIAL

Coordenação de Vigilância Socioassistencial



GOVERNO DE PERNAMBUCO

Secretaria de  
Desenvolvimento Social,  
Criança e Juventude

## Relatório Técnico

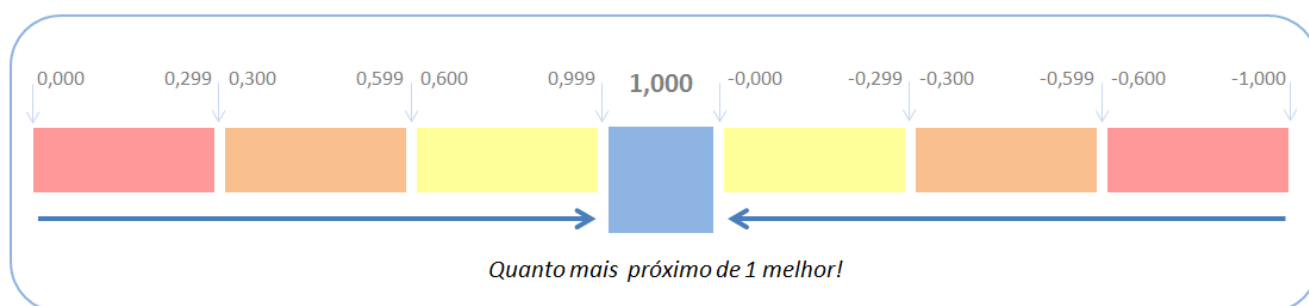
Recife, 20 de setembro de 2022.

Para além da inserção desse público no SISC, é imprescindível a inclusão de suas famílias no CadÚnico; fato que pode torná-las elegíveis para o recebimento de benefício de transferência de renda e possibilita a identificação do grau de vulnerabilidade das famílias.

Em relação ao registro de trabalho infantil no Cadastro Único, a marcação é registrada no Bloco 10, único campo que não é perguntado diretamente para a família. Ele deve ser marcado considerando a resposta dada pela família no Bloco 8 – Trabalho e renda (em relação às pessoas com idade entre 14 e 16 anos). É importante salientar que o registro de trabalho infantil ou a superação desta situação não pode ser efetuado sem a realização de entrevista com a família.

Considerando essas duas fontes, o indicador de **Qualificação dos dados** atende o eixo de Identificação a ser aferido por meio dos registros obrigatórios de crianças e adolescentes em situação de trabalho infantil no Cadastro Único e SISC. Para sua aferição utiliza-se a fórmula abaixo; quanto mais próximo do índice 1,000 melhor será o resultado do indicador.

$$\text{Qualificação dos dados de trabalho infantil} = \left( \frac{\sum \text{Número de crianças e adolescentes em situação de trabalho infantil inseridas no SISC}}{\sum \text{Número de crianças e adolescentes em situação de trabalho infantil (cadÚnico)}} \right) \times 100$$



## 2.1 Resultado do indicador de Qualificação dos Dados

Para aferição desse indicador foram utilizados os dados do SISC referente ao mês de dezembro/2021 e Cadastro Único referente ao mês de janeiro/2022, ou seja, **01 mês entre as duas fontes**. O resultado revela algumas situações que merecem destaque, ilustradas no quadro abaixo, assim como segue: 04 municípios apresentaram registro de trabalho infantil no Cadastro Único IGUAL ao SISC, 123 municípios apresentam registro de trabalho infantil no Cadastro Único MENOR do que o SISC; 34



# SECRETARIA EXECUTIVA DE ASSISTÊNCIA SOCIAL

Coordenação de Vigilância Socioassistencial



GOVERNO DE PERNAMBUCO

Secretaria de  
Desenvolvimento Social,  
Criança e Juventude

## Relatório Técnico

Recife, 20 de setembro de 2022.

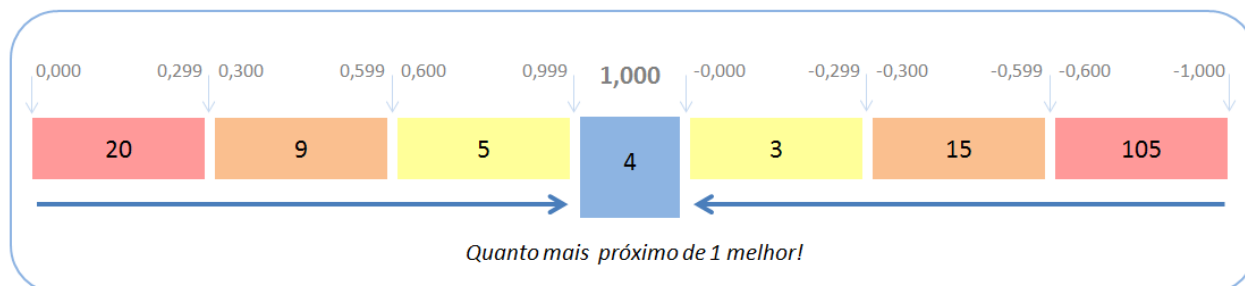
municípios apresentaram registro de trabalho infantil no Cadastro Único MAIOR do que o SISC e em 24 municípios não há registro de Trabalho Infantil em nenhuma dessas duas fontes analisadas. Cabe destacar, que o não registro de trabalho infantil nos sistemas oficiais, não significa necessariamente a inexistência de tal situação no território. Para o conhecimento e reconhecimento do trabalho infantil, fazem-se necessários a elaboração de diagnóstico socioassistenciais, tais quais: diagnóstico socioterritorial e diagnóstico das vulnerabilidades e violações de direitos.

### Quadro 3: Trabalho Infantil no Cadastro Único em relação ao SISC

Situação de Trabalho Infantil no Cadastro Único em relação ao SISC	Número de municípios
Registro de Trabalho infantil no Cadastro Único IGUAL ao SISC	04
Trabalho infantil no Cadastro Único INFERIOR ao SISC	123
Trabalho infantil no Cadastro Único SUPERIOR ao SISC	34
Não há registro de Trabalho Infantil	24

Fonte: SISC Dez-2021/ Cadastro Único Jan-2022 / Elaboração: Vigilância Socioassistencial PE

A escala abaixo mostra que 04 municípios atingiram o nível 1,000, ou seja, o número de pessoas em situação de trabalho infantil foi igual para Cadastro Único e SISC. A distribuição dos municípios com quantitativo de trabalho infantil no Cadastro Único superior ao SISC apresenta-se da seguinte forma: **20** municípios com índices de 0,00 a 0,299; **09** municípios comparecem com índices de 0,300 até 0,599; **05** municípios encontram-se próximo a situação ideal, com índices que variam de 0,600 a 0,999. Para os casos em que o quantitativo no SISC apresenta-se inferior ao identificado no Cadastro Único, a escala mostra que **03** municípios comparecem próximo à situação ideal, com índice de até -0,299; **15** municípios ficaram com índices de -0,300 até -0,599; e por fim, **105** municípios apresentam-se na escala de -0,600 a -1,000.



# SECRETARIA EXECUTIVA DE ASSISTÊNCIA SOCIAL

Coordenação de Vigilância Socioassistencial



GOVERNO DE PERNAMBUCO

Secretaria de  
Desenvolvimento Social,  
Criança e Juventude

## Relatório Técnico

Recife, 20 de setembro de 2022.

O quadro abaixo dispõe da relação dos 184 municípios mais o distrito de Fernando de Noronha, bem como os índices alcançados no indicador de Qualificação dos Dados no CadÚnico em relação ao SISC.

**Quadro 4:** Indicador de Qualificação dos Dados

Pessoas em situação de Trabalho Infantil			
Município	Cadastro Único - Janeiro 2022	SISC Dezembro 2021	Índice
Abreu e Lima	1	4	-0,750
Afogados da Ingazeira	0	69	-1,000
Afrânio	0	0	Sem registro de Trabalho Infantil
Agrestina	1	20	-0,950
Água Preta	24	10	0,417
Águas Belas	0	1	-1,000
Alagoinha	2	0	0,000
Aliança	0	14	-1,000
Altinho	4	5	-0,200
Amaraji	0	42	-1,000
Angelim	4	1	0,250
Araçoiaba	0	2	-1,000
Araripina	9	4	0,444
Arcoverde	3	106	-0,972
Barra de Guabiraba	1	18	-0,944
Barreiros	7	1	0,143
Belém de Maria	1	4	-0,750
Belém do São Francisco	27	9	0,333
Belo Jardim	0	40	-1,000
Betânia	3	0	0,000
Bezerros	0	88	-1,000
Bodocó	8	182	-0,956
Bom Conselho	19	108	-0,824
Bom Jardim	4	0	0,000
Bonito	7	26	-0,731
Brejão	1	5	-0,800
Brejinho	1	2	-0,500

# SECRETARIA EXECUTIVA DE ASSISTÊNCIA SOCIAL

Coordenação de Vigilância Socioassistencial



GOVERNO DE PERNAMBUCO

Secretaria de  
Desenvolvimento Social,  
Criança e Juventude

## Relatório Técnico

Recife, 20 de setembro de 2022.

Pessoas em situação de Trabalho Infantil			
Município	Cadastro Único - Janeiro 2022	SISC Dezembro 2021	Índice
Brejo da Madre de Deus	0	6	-1,000
Buenos Aires	0	0	Sem registro de Trabalho Infantil
Buíque	2	94	-0,979
Cabo de Santo Agostinho	0	9	-1,000
Cabrobó	12	23	-0,478
Cachoeirinha	86	6	0,070
Caetés	0	0	Sem registro de Trabalho Infantil
Calçado	1	6	-0,833
Calumbi	1	5	-0,800
Camaragibe	0	2	-1,000
Camocim de São Félix	0	77	-1,000
Camutanga	61	27	0,443
Canhotinho	0	14	-1,000
Capoeiras	6	1	0,167
Carnaíba	3	20	-0,850
Carnaubeira da Penha	31	21	0,677
Carpina	0	1	-1,000
Caruaru	16	21	-0,238
Casinhas	2	10	-0,800
Catende	4	15	-0,733
Cedro	2	0	0,000
Chã de Alegria	1	2	-0,500
Chã Grande	0	0	Sem registro de Trabalho Infantil
Condado	0	15	-1,000
Correntes	0	100	-1,000
Cortês	7	0	0,000
Cumarú	4	51	-0,922
Cupira	10	32	-0,688
Custódia	1	2	-0,500
Dormentes	0	45	-1,000
Escada	0	3	-1,000
Exu	17	283	-0,940
Feira Nova	0	35	-1,000
Fernando de Noronha	0	0	Sem registro de Trabalho Infantil

# SECRETARIA EXECUTIVA DE ASSISTÊNCIA SOCIAL

Coordenação de Vigilância Socioassistencial



GOVERNO DE PERNAMBUCO

Secretaria de  
Desenvolvimento Social,  
Criança e Juventude

## Relatório Técnico

Recife, 20 de setembro de 2022.

Pessoas em situação de Trabalho Infantil			
Município	Cadastro Único - Janeiro 2022	SISC Dezembro 2021	Índice
Ferreiros	2	8	-0,750
Flores	5	11	-0,545
Floresta	1	3	-0,667
Frei Miguelinho	0	0	Sem registro de Trabalho Infantil
Gameleira	3	22	-0,864
Garanhuns	2	8	-0,750
Glória do Goitá	1	67	-0,985
Goiana	13	24	-0,458
Granito	2	9	-0,778
Gravatá	2	1	0,500
Iati	1	30	-0,967
Ibimirim	3	83	-0,964
Ibirajuba	0	6	-1,000
Igarassu	2	44	-0,955
Iguaracy	0	9	-1,000
Ilha de Itamaracá	1	1	1,000
Inajá	13	53	-0,755
Ingazeira	0	0	Sem registro de Trabalho Infantil
Ipojuca	0	12	-1,000
Ipubi	0	19	-1,000
Itacuruba	0	0	Sem registro de Trabalho Infantil
Itaíba	2	1	0,500
Itambé	10	55	-0,818
Itapetim	2	5	-0,600
Itapissuma	1	0	0,000
Itaquitinga	1	3	-0,667
Jaboatão dos Guararapes	2	3	-0,333
Jaqueira	5	4	0,800
Jataúba	6	20	-0,700
Jatobá	2	1	0,500
João Alfredo	2	13	-0,846
Joaquim Nabuco	0	0	Sem registro de Trabalho Infantil
Jucati	1	0	0,000
Jupi	1	4	-0,750

# SECRETARIA EXECUTIVA DE ASSISTÊNCIA SOCIAL

Coordenação de Vigilância Socioassistencial



GOVERNO DE PERNAMBUCO

Secretaria de  
Desenvolvimento Social,  
Criança e Juventude

## Relatório Técnico

Recife, 20 de setembro de 2022.

Pessoas em situação de Trabalho Infantil			
Município	Cadastro Único - Janeiro 2022	SISC Dezembro 2021	Índice
Jurema	2	0	0,000
Lagoa de Itaenga	14	31	-0,548
Lagoa do Carro	0	0	Sem registro de Trabalho Infantil
Lagoa do Ouro	1	2	-0,500
Lagoa dos Gatos	20	20	1,000
Lagoa Grande	6	44	-0,864
Lajedo	0	24	-1,000
Limoeiro	59	134	-0,560
Macaparana	0	0	Sem registro de Trabalho Infantil
Machados	3	7	-0,571
Manari	0	1	-1,000
Maraial	13	10	0,769
Mirandiba	17	80	-0,788
Moreilândia	1	0	0,000
Moreno	0	0	Sem registro de Trabalho Infantil
Nazaré da Mata	0	0	Sem registro de Trabalho Infantil
Olinda	2	12	-0,833
Orobó	0	0	Sem registro de Trabalho Infantil
Orocó	6	72	-0,917
Ouricuri	12	121	-0,901
Palmares	0	21	-1,000
Palmeirina	0	0	Sem registro de Trabalho Infantil
Panelas	1	180	-0,994
Paranatama	0	0	Sem registro de Trabalho Infantil
Parnamirim	0	2	-1,000
Passira	24	110	-0,782
Paudalho	0	0	Sem registro de Trabalho Infantil
Paulista	0	328	-1,000
Pedra	4	17	-0,765
Pesqueira	4	1	0,250
Petrolândia	0	0	Sem registro de Trabalho Infantil
Petrolina	2	16	-0,875
Poção	0	0	Sem registro de Trabalho Infantil
Pombos	0	0	Sem registro de Trabalho Infantil

# SECRETARIA EXECUTIVA DE ASSISTÊNCIA SOCIAL

Coordenação de Vigilância Socioassistencial



GOVERNO DE PERNAMBUCO

Secretaria de  
Desenvolvimento Social,  
Criança e Juventude

## Relatório Técnico

Recife, 20 de setembro de 2022.

Pessoas em situação de Trabalho Infantil			
Município	Cadastro Único - Janeiro 2022	SISC Dezembro 2021	Índice
Primavera	6	10	-0,400
Quipapá	1	33	-0,970
Quixaba	1	1	1,000
Recife	0	0	Sem registro de Trabalho Infantil
Riacho das Almas	4	4	1,000
Ribeirão	15	67	-0,776
Rio Formoso	2	21	-0,905
Sairé	0	43	-1,000
Salgadinho	1	53	-0,981
Salgueiro	1	4	-0,750
Saloá	0	1	-1,000
Sanharó	9	18	-0,500
Santa Cruz	0	0	Sem registro de Trabalho Infantil
Santa Cruz da Baixa Verde	1	5	-0,800
Santa Cruz do Capibaribe	45	34	0,756
Santa Filomena	1	2	-0,500
Santa Maria da Boa Vista	12	65	-0,815
Santa Maria do Cambucá	12	81	-0,852
Santa Terezinha	0	0	Sem registro de Trabalho Infantil
São Benedito do Sul	1	22	-0,955
São Bento do Una	2	9	-0,778
São Caetano	6	16	-0,625
São João	0	1	-1,000
São Joaquim do Monte	6	44	-0,864
São José da Coroa Grande	0	6	-1,000
São José do Belmonte	14	16	-0,125
São José do Egito	0	11	-1,000
São Lourenço da Mata	0	2	-1,000
São Vicente Férrer	0	3	-1,000
Serra Talhada	11	3	0,273
Serrita	4	0	0,000
Sertânia	19	0	0,000
Sirinhaém	0	3	-1,000
Solidão	0	24	-1,000



# SECRETARIA EXECUTIVA DE ASSISTÊNCIA SOCIAL

Coordenação de Vigilância Socioassistencial



GOVERNO DE PERNAMBUCO

Secretaria de  
Desenvolvimento Social,  
Criança e Juventude

## Relatório Técnico

Recife, 20 de setembro de 2022.

Pessoas em situação de Trabalho Infantil			
Município	Cadastro Único - Janeiro 2022	SISC Dezembro 2021	Índice
Surubim	0	32	-1,000
Tabira	0	50	-1,000
Tacaimbó	0	2	-1,000
Tacaratu	5	4	0,800
Tamandaré	1	11	-0,909
Taquaritinga do Norte	1	0	0,000
Terezinha	1	0	0,000
Terra Nova	0	9	-1,000
Timbaúba	21	51	-0,588
Toritama	0	2	-1,000
Tracunhaém	4	58	-0,931
Trindade	2	121	-0,983
Triunfo	2	1	0,500
Tupanatinga	10	0	0,000
Tuparetama	0	10	-1,000
Venturosa	2	1	0,500
Verdejante	0	18	-1,000
Vertente do Lério	0	0	Sem registro de Trabalho Infantil
Vertentes	4	12	-0,667
Vicência	0	2	-1,000
Vitória de Santo Antão	1	60	-0,983
Xexéu	0	23	-1,000
Pernambuco	899	4.508	

Fonte: SISC Dez-2021/ Cadastro Único Jan-2022 / Elaboração: Vigilância Socioassistencial PE

Como observado no Quadro acima, foram identificadas em Pernambuco o total de 899 crianças e adolescentes com marcação de trabalho infantil no Cadastro Único em janeiro de 2022, enquanto no mês anterior (dezembro 2021) o SISC contava com 4.508 crianças/adolescentes em situação prioritária em decorrência dessa violação. Os números no SISC demonstram a falta de atualização neste sistema; a esse respeito é preciso frisar:

# SECRETARIA EXECUTIVA DE ASSISTÊNCIA SOCIAL

Coordenação de Vigilância Socioassistencial



GOVERNO DE PERNAMBUCO

Secretaria de  
Desenvolvimento Social,  
Criança e Juventude

## Relatório Técnico

Recife, 20 de setembro de 2022.

**“Constatada a superação da situação de prioridade do usuário do SCFV, é necessário também que seja feita a atualização dessa informação no SISC, desmarcando o campo relativo à situação de prioridade. Essa atualização, do ponto de vista da gestão do SCFV, sinaliza um resultado positivo alcançado pelo Serviço, já que indica, entre outras coisas, que o trabalho nele realizado está contribuindo para a melhoria da qualidade de vida dos usuários e suas famílias, o que é um de seus objetivos”.**

Perguntas frequentes: Serviço de Convivência e Fortalecimento de Vínculos – SCFV<sup>1</sup> (Edição Junho 2022)

É importante destacar que não cabe à equipe do SCFV fazer a busca ativa dos usuários em trabalho infantil, mas, ao identificar a situação no decorrer dos trabalhos do grupo, o educador social deverá assinalar no SISC a situação prioritária do usuário, e também informar a situação ao CRAS de referência; este por sua vez, deve encaminhar a família para o CREAS, para que seja acompanhada pelo PAEFI, bem como para o Cadastro Único, para que seja realizada atualização cadastral e marcação no Bloco 10 sinalizando a condição de trabalho infantil.

Todas essas ações mostram a importância de manter fortalecida a rede de proteção através da articulação entre as áreas de Proteção Social Especial, Proteção Básica e a Gestão do Cadastro Único e Gestão do PETI.

### 3. Indicador de acompanhamento das famílias com crianças e adolescentes em situação de trabalho infantil

O indicador de acompanhamento das famílias com crianças e adolescentes em situação de trabalho infantil atende o eixo de Proteção Social e leva em consideração os dados do Cadastro Único, bem como do Registro Mensal de Atendimento – RMA dos CRAS e CREAS, por meio do PAIF e PAEFI. Para sua aferição são utilizadas as fórmulas abaixo; sendo considerada a melhor situação aquela que se aproxima do índice 1,000.

<sup>1</sup> Perguntas Frequentes: Serviço de Convivência e Fortalecimento de Vínculos – SCFV. Disponível em [https://www.gov.br/cidadania/pt-br/acoes-e-programas/assistencia-social/publicacoes/perguntas\\_frequentes\\_SCFV\\_2022.pdf](https://www.gov.br/cidadania/pt-br/acoes-e-programas/assistencia-social/publicacoes/perguntas_frequentes_SCFV_2022.pdf)  
Acesso em 14/09/2022

# SECRETARIA EXECUTIVA DE ASSISTÊNCIA SOCIAL

Coordenação de Vigilância Socioassistencial

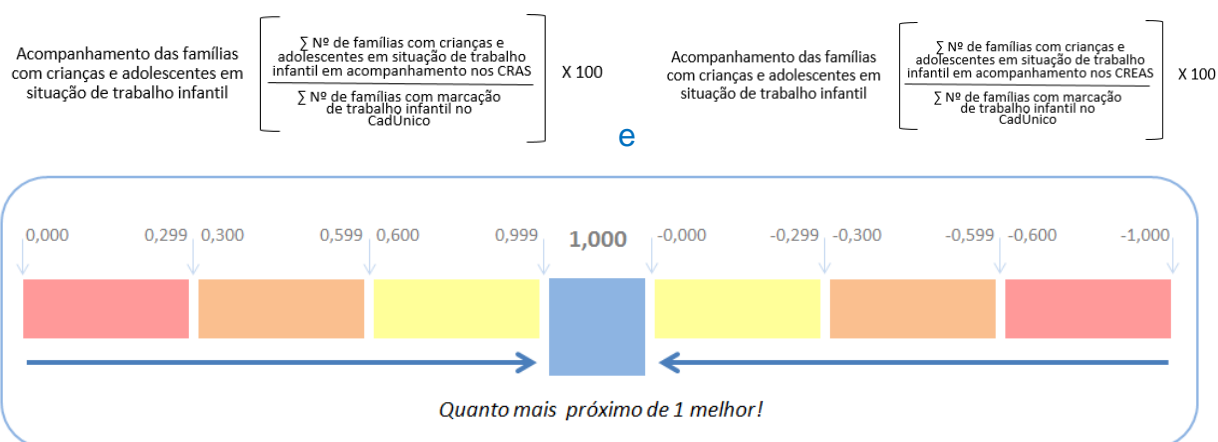


GOVERNO DE PERNAMBUCO

Secretaria de  
Desenvolvimento Social,  
Criança e Juventude

## Relatório Técnico

Recife, 20 de setembro de 2022.



O Protocolo de Gestão Integrada<sup>2</sup> de Serviços, Benefícios e Transferências de Renda no âmbito do Sistema Único de Assistência Social, discorre que quando o acompanhamento trazer demanda que compete ao CRAS ou equipe da Proteção Social Básica, “o atendimento terá como objetivo enfrentar as situações de vulnerabilidade social, prevenir riscos e identificar e estimular as potencialidades das famílias e dos territórios, fortalecendo seus vínculos familiares e comunitários”.

No caso do acompanhamento com demandas por competência dos CREAS, “o atendimento terá como objetivo o fortalecimento de vínculos familiares e comunitários, a superação de padrões de relacionamento violadores de direitos, a potencialização da função protetiva da família e sua inserção em uma rede de proteção que favoreça a superação da situação vivenciada e a construção de novos projetos de vida”.

Sobre o acompanhamento das famílias com crianças e adolescentes em situação de trabalhado infantil os dados do RMA 2021 mostraram o total de 333 novas famílias no PAIF e 604 novas famílias no PAEFI. Esses dados referem-se ao compilado do ano de 2021. No início do ano seguinte, mais precisamente em janeiro de 2022, o Cadastro Único computada em Pernambuco 785 famílias com marcação de trabalho infantil. Ou seja, a taxa de acompanhamento dessas famílias no CRAS foi de 42% e 77% no PAEFI.

<sup>2</sup> Protocolo de Gestão Integrada de Serviços, Benefícios e Transferências de Renda no âmbito do SUAS [https://www.mds.gov.br/webarquivos/publicacao/assistencia\\_social/Protocolo%20de%20gestao/protocolo-de-gestao-integrada-de-servicos-beneficios-e-transferencias-de-renda-no-ambito-do-suas.pdf](https://www.mds.gov.br/webarquivos/publicacao/assistencia_social/Protocolo%20de%20gestao/protocolo-de-gestao-integrada-de-servicos-beneficios-e-transferencias-de-renda-no-ambito-do-suas.pdf)

# SECRETARIA EXECUTIVA DE ASSISTÊNCIA SOCIAL

Coordenação de Vigilância Socioassistencial



GOVERNO DE PERNAMBUCO

Secretaria de  
Desenvolvimento Social,  
Criança e Juventude

## Relatório Técnico

Recife, 20 de setembro de 2022.

A esse respeito alguns pontos merecem destaque, assim como segue:

- ✚ Uma mesma família pode ser acompanhada tanto pelo PAIF, quanto pelo PAEFI, a depender de suas demandas. No entanto, situação de trabalho infantil é uma demanda de média complexidade, logo, trata-se de competência dos CREAS;
- ✚ No período analisado, 03 municípios ainda não haviam implantado CREAS (Jatobá, Moreilândia e Terra Nova); mas havendo demanda, o acompanhamento pode ser feito pelos CRAS;
- ✚ A desmarcação do campo sobre trabalho infantil no Cadastro Único pode ser realizada quando for identificada a superação dessa situação, atentando para as seguintes orientações:

O registro da superação do trabalho infantil deve ser feito nos casos em que, no momento de entrevista de atualização cadastral (preferencialmente por meio de visita domiciliar), for possível verificar que (a) o adolescente, anteriormente em situação de trabalho, **tiver completado 16 (dezesseis) anos** ou mais; ou (b) a **situação de trabalho infantil observada anteriormente tiver sido superada, seja a partir da declaração da família, da observação do próprio entrevistador ou de comunicação formal pela assistência social.**

(Cadastro Único para Programas Sociais do Governo Federal - Manual do Entrevistador - 5ª edição)

Em relação ao resultado desse indicador os Quadros 5 e 6 revelam os índices alcançados pelos municípios por meio dos acompanhamentos realizados nos CRAS e CREAS, pelo PAIF e PAEFI, respectivamente:

**Quadro 5:** Indicador de Acompanhamento no CRAS

Famílias com crianças ou adolescentes em situação de trabalho infantil			
Município	Cadastro Único Jan 2022	Acompanhadas pelo PAIF RMA 2021	Escala de Acompanhamento
Abreu e Lima	1	2	-0,500
Afogados da Ingazeira	0	6	-1,000
Afrânio	0	0	Sem registro de trab. infantil
Agrestina	1	0	0,000
Água Preta	21	17	0,810
Águas Belas	0	0	Sem registro de trab. infantil
Alagoinha	2	0	0,000
Aliança	0	1	-1,000

# SECRETARIA EXECUTIVA DE ASSISTÊNCIA SOCIAL

Coordenação de Vigilância Socioassistencial



GOVERNO DE PERNAMBUCO

Secretaria de  
Desenvolvimento Social,  
Criança e Juventude

## Relatório Técnico

Recife, 20 de setembro de 2022.

Famílias com crianças ou adolescentes em situação de trabalho infantil			
Município	Cadastro Único Jan 2022	Acompanhadas pelo PAIF RMA 2021	Escala de Acompanhamento
Altinho	3	37	-0,919
Amaraji	0	0	Sem registro de trab. infantil
Angelim	4	1	0,250
Araçoiaba	0	0	Sem registro de trab. infantil
Araripina	8	0	0,000
Arcoverde	3	17	-0,824
Barra de Guabiraba	1	0	0,000
Barreiros	4	2	0,500
Belém de Maria	1	1	1,000
Belém do São Francisco	22	0	0,000
Belo Jardim	0	0	Sem registro de trab. infantil
Betânia	3	0	0,000
Bezerras	0	0	Sem registro de trab. infantil
Bodocó	6	21	-0,714
Bom Conselho	18	22	-0,182
Bom Jardim	4	8	-0,500
Bonito	3	0	0,000
Brejão	1	0	0,000
Brejinho	1	0	0,000
Brejo da Madre de Deus	0	0	Sem registro de trab. infantil
Buenos Aires	0	0	Sem registro de trab. infantil
Buíque	2	0	0,000
Cabo de Santo Agostinho	0	6	-1,000
Cabrobó	10	0	0,000
Cachoeirinha	67	0	0,000
Caetés	0	0	Sem registro de trab. infantil
Calçado	1	0	0,000
Calumbi	1	0	0,000
Camaragibe	0	0	Sem registro de trab. infantil
Camocim de São Félix	0	0	Sem registro de trab. infantil
Camutanga	54	0	0,000
Canhotinho	0	0	Sem registro de trab. infantil
Capoeiras	6	0	0,000
Carnaíba	3	0	0,000
Carnaubeira da Penha	25	0	0,000
Carpina	0	2	-1,000
Caruaru	12	5	0,417
Casinhas	2	0	0,000
Catende	3	0	0,000
Cedro	2	0	0,000
Chã de Alegria	1	0	0,000
Chã Grande	0	3	-1,000
Condado	0	0	Sem registro de trab. infantil
Correntes	0	0	Sem registro de trab. infantil
Cortês	7	0	0,000
Cumaru	4	0	0,000
Cupira	10	0	0,000
Custódia	1	1	1,000

# SECRETARIA EXECUTIVA DE ASSISTÊNCIA SOCIAL

Coordenação de Vigilância Socioassistencial



GOVERNO DE PERNAMBUCO

Secretaria de  
Desenvolvimento Social,  
Criança e Juventude

## Relatório Técnico

Recife, 20 de setembro de 2022.

Famílias com crianças ou adolescentes em situação de trabalho infantil			
Município	Cadastro Único Jan 2022	Acompanhadas pelo PAIF RMA 2021	Escala de Acompanhamento
Dormentes	0	0	Sem registro de trab. infantil
Escada	0	3	-1,000
Exu	16	4	0,250
Feira Nova	0	0	Sem registro de trab. infantil
Fernando de Noronha	0	0	Sem registro de trab. infantil
Ferreiros	2	0	0,000
Flores	5	0	0,000
Floresta	1	0	0,000
Frei Miguelinho	0	0	Sem registro de trab. infantil
Gameleira	3	0	0,000
Garanhuns	1	2	-0,500
Glória do Goitá	1	0	0,000
Goiana	12	0	0,000
Granito	2	0	0,000
Gravatá	2	1	0,500
Iati	1	0	0,000
Ibimirim	2	1	0,500
Ibirajuba	0	0	Sem registro de trab. infantil
Igarassu	2	0	0,000
Igaracy	0	0	Sem registro de trab. infantil
Ilha de Itamaracá	1	0	0,000
Inajá	11	11	1,000
Ingazeira	0	0	Sem registro de trab. infantil
Ipojuca	0	1	-1,000
Ipubi	0	4	-1,000
Itacuruba	0	0	Sem registro de trab. infantil
Itaíba	2	4	-0,500
Itambé	8	0	0,000
Itapetim	2	0	0,000
Itapissuma	1	0	0,000
Itaquitinga	1	3	-0,667
Jaboatão dos Guararapes	2	0	0,000
Jaqueira	4	0	0,000
Jataúba	6	0	0,000
Jatobá	2	0	0,000
João Alfredo	2	0	0,000
Joaquim Nabuco	0	0	Sem registro de trab. infantil
Jucati	1	0	0,000
Jupi	1	0	0,000
Jurema	2	0	0,000
Lagoa de Itaenga	11	0	0,000
Lagoa do Carro	0	0	Sem registro de trab. infantil
Lagoa do Ouro	1	2	-0,500
Lagoa dos Gatos	16	0	0,000
Lagoa Grande	5	0	0,000
Lajedo	0	0	Sem registro de trab. infantil
Limoeiro	57	0	0,000
Macaparana	0	0	Sem registro de trab. infantil



# SECRETARIA EXECUTIVA DE ASSISTÊNCIA SOCIAL

Coordenação de Vigilância Socioassistencial



GOVERNO DE PERNAMBUCO

Secretaria de  
Desenvolvimento Social,  
Criança e Juventude

## Relatório Técnico

Recife, 20 de setembro de 2022.

Famílias com crianças ou adolescentes em situação de trabalho infantil			
Município	Cadastro Único Jan 2022	Acompanhadas pelo PAIF RMA 2021	Escala de Acompanhamento
Machados	2	0	0,000
Manari	0	0	Sem registro de trab. infantil
Maraial	10	0	0,000
Mirandiba	16	0	0,000
Moreilândia	1	0	0,000
Moreno	0	0	Sem registro de trab. infantil
Nazaré da Mata	0	50	-1,000
Olinda	1	0	0,000
Orobó	0	0	Sem registro de trab. infantil
Orocó	4	0	0,000
Ouricuri	10	13	-0,231
Palmares	0	1	-1,000
Palmeirina	0	0	Sem registro de trab. infantil
Panelas	1	0	0,000
Paranatama	0	0	Sem registro de trab. infantil
Parnamirim	0	0	Sem registro de trab. infantil
Passira	21	10	0,476
Paudalho	0	0	Sem registro de trab. infantil
Paulista	0	1	-1,000
Pedra	4	0	0,000
Pesqueira	3	4	-0,250
Petrolândia	0	0	Sem registro de trab. infantil
Petrolina	2	17	-0,882
Poção	0	2	-1,000
Pombos	0	0	Sem registro de trab. infantil
Primavera	5	0	0,000
Quipapá	1	0	0,000
Quixaba	1	0	0,000
Recife	0	5	-1,000
Riacho das Almas	2	0	0,000
Ribeirão	14	0	0,000
Rio Formoso	2	9	-0,778
Sairé	0	0	Sem registro de trab. infantil
Salgadinho	1	0	0,000
Salgueiro	1	0	0,000
Saloá	0	0	Sem registro de trab. infantil
Sanharó	8	3	0,375
Santa Cruz	0	0	Sem registro de trab. infantil
Santa Cruz da Baixa Verde	1	0	0,000
Santa Cruz do Capibaribe	41	23	0,561
Santa Filomena	1	0	0,000
Santa Maria da Boa Vista	11	0	0,000
Santa Maria do Cambucá	12	0	0,000
Santa Terezinha	0	0	Sem registro de trab. infantil
São Benedito do Sul	1	0	0,000
São Bento do Una	2	0	0,000
São Caetano	6	0	0,000
São João	0	0	Sem registro de trab. infantil

# SECRETARIA EXECUTIVA DE ASSISTÊNCIA SOCIAL

Coordenação de Vigilância Socioassistencial



GOVERNO DE PERNAMBUCO

Secretaria de  
Desenvolvimento Social,  
Criança e Juventude

## Relatório Técnico

Recife, 20 de setembro de 2022.

Famílias com crianças ou adolescentes em situação de trabalho infantil			
Município	Cadastro Único Jan 2022	Acompanhadas pelo PAIF RMA 2021	Escala de Acompanhamento
São Joaquim do Monte	5	0	0,000
São José da Coroa Grande	0	0	Sem registro de trab. infantil
São José do Belmonte	12	0	0,000
São José do Egito	0	0	Sem registro de trab. infantil
São Lourenço da Mata	0	0	Sem registro de trab. infantil
São Vicente Férrer	0	0	Sem registro de trab. infantil
Serra Talhada	8	3	0,375
Serrita	2	0	0,000
Sertânia	17	0	0,000
Sirinhaém	0	0	Sem registro de trab. infantil
Solidão	0	0	Sem registro de trab. infantil
Surubim	0	0	Sem registro de trab. infantil
Tabira	0	0	Sem registro de trab. infantil
Tacaimbó	0	0	Sem registro de trab. infantil
Tacaratu	4	0	0,000
Tamandaré	1	4	-0,750
Taquaritinga do Norte	1	0	0,000
Terezinha	1	0	0,000
Terra Nova	0	0	Sem registro de trab. infantil
Timbaúba	21	0	0,000
Toritama	0	0	Sem registro de trab. infantil
Tracunhaém	3	0	0,000
Trindade	2	0	0,000
Triunfo	2	0	0,000
Tupanatinga	10	0	0,000
Tuparetama	0	0	Sem registro de trab. infantil
Venturosa	2	0	0,000
Verdejante	0	0	Sem registro de trab. infantil
Vertente do Lério	0	0	Sem registro de trab. infantil
Vertentes	4	0	0,000
Vicência	0	0	Sem registro de trab. infantil
Vitória de Santo Antão	1	0	0,000
Xexéu	0	0	Sem registro de trab. infantil

Fonte: Cadastro Único / Registro Mensal de Atendimento. Elaboração: Vigilância Socioassistencial PE

# SECRETARIA EXECUTIVA DE ASSISTÊNCIA SOCIAL

Coordenação de Vigilância Socioassistencial



GOVERNO DE PERNAMBUCO

Secretaria de  
Desenvolvimento Social,  
Criança e Juventude

## Relatório Técnico

Recife, 20 de setembro de 2022.

### Quadro 6: Indicador de Acompanhamento no CREAS

Famílias com crianças ou adolescentes em situação de trabalho infantil			
Município	Cadastro Único Jan 2022	Acompanhadas pelo PAEFI RMA 2021	Escala de Acompanhamento
Abreu e Lima	1	0	0,000
Afogados da Ingazeira	0	6	-1,000
Afrânio	0	1	-1,000
Agrestina	1	0	0,000
Água Preta	21	3	0,143
Águas Belas	0	0	Sem registro de trab. infantil
Alagoinha	2	0	0,000
Aliança	0	0	Sem registro de trab. infantil
Altinho	3	0	0,000
Amaraji	0	0	Sem registro de trab. infantil
Angelim	4	0	0,000
Araçoiaba	0	0	Sem registro de trab. infantil
Araripina	8	6	0,750
Arcoverde	3	35	-0,914
Barra de Guabiraba	1	0	0,000
Barreiros	4	0	0,000
Belém de Maria	1	0	0,000
Belém do São Francisco	22	0	0,000
Belo Jardim	0	1	-1,000
Betânia	3	0	0,000
Bezerros	0	1	-1,000
Bodocó	6	0	0,000
Bom Conselho	18	8	0,444
Bom Jardim	4	7	-0,429
Bonito	3	0	0,000
Brejão	1	2	-0,500
Brejinho	1	0	0,000
Brejo da Madre de Deus	0	1	-1,000
Buenos Aires	0	0	Sem registro de trab. infantil
Buíque	2	0	0,000
Cabo de Santo Agostinho	0	2	-1,000
Cabrobó	10	0	0,000
Cachoeirinha	67	12	0,179
Caetés	0	1	-1,000
Calçado	1	0	0,000
Calumbi	1	0	0,000
Camaragibe	0	6	-1,000
Camocim de São Félix	0	0	Sem registro de trab. infantil
Camutanga	54	0	0,000
Canhotinho	0	1	-1,000
Capoeiras	6	0	0,000
Carnaíba	3	1	0,333
Carnaubeira da Penha	25	0	0,000

# SECRETARIA EXECUTIVA DE ASSISTÊNCIA SOCIAL

Coordenação de Vigilância Socioassistencial



GOVERNO DE PERNAMBUCO

Secretaria de  
Desenvolvimento Social,  
Criança e Juventude

## Relatório Técnico

Recife, 20 de setembro de 2022.

Famílias com crianças ou adolescentes em situação de trabalho infantil			
Município	Cadastro Único Jan 2022	Acompanhadas pelo PAEFI RMA 2021	Escala de Acompanhamento
Carpina	0	4	-1,000
Caruaru	12	6	0,500
Casinhas	2	0	0,000
Catende	3	31	-0,903
Cedro	2	0	0,000
Chã de Alegria	1	0	0,000
Chã Grande	0	3	-1,000
Condado	0	0	Sem registro de trab. infantil
Correntes	0	0	Sem registro de trab. infantil
Cortês	7	0	0,000
Cumarú	4	0	0,000
Cupira	10	5	0,500
Custódia	1	2	-0,500
Dormentes	0	0	Sem registro de trab. infantil
Escada	0	3	-1,000
Exu	16	0	0,000
Feira Nova	0	0	Sem registro de trab. infantil
Fernando de Noronha	0	0	Sem registro de trab. infantil
Ferreiros	2	0	0,000
Flores	5	0	0,000
Floresta	1	0	0,000
Frei Miguelinho	0	1	-1,000
Gameleira	3	0	0,000
Garanhuns	1	2	-0,500
Glória do Goitá	1	0	0,000
Goiana	12	1	0,083
Granito	2	0	0,000
Gravatá	2	0	0,000
Iati	1	0	0,000
Ibimirim	2	10	-0,800
Ibirajuba	0	0	Sem registro de trab. infantil
Igarassu	2	7	-0,714
Igaracy	0	0	Sem registro de trab. infantil
Ilha de Itamaracá	1	0	0,000
Inajá	11	2	0,182
Ingazeira	0	1	-1,000
Ipojuca	0	16	-1,000
Ipubi	0	0	Sem registro de trab. infantil
Itacuruba	0	0	Sem registro de trab. infantil
Itaíba	2	2	1,000
Itambé	8	1	0,125
Itapetim	2	2	1,000
Itapissuma	1	1	1,000
Itaquitinga	1	0	0,000
Jaboatão dos Guararapes	2	6	-0,667
Jaqueira	4	6	-0,333
Jataúba	6	0	0,000
Jatobá	2	*	0,000

# SECRETARIA EXECUTIVA DE ASSISTÊNCIA SOCIAL

Coordenação de Vigilância Socioassistencial



GOVERNO DE PERNAMBUCO

Secretaria de  
Desenvolvimento Social,  
Criança e Juventude

## Relatório Técnico

Recife, 20 de setembro de 2022.

Famílias com crianças ou adolescentes em situação de trabalho infantil			
Município	Cadastro Único Jan 2022	Acompanhadas pelo PAEFI RMA 2021	Escala de Acompanhamento
João Alfredo	2	13	-0,846
Joaquim Nabuco	0	0	Sem registro de trab. infantil
Jucati	1	0	0,000
Jupi	1	1	1,000
Jurema	2	0	0,000
Lagoa de Itaenga	11	4	0,364
Lagoa do Carro	0	0	Sem registro de trab. infantil
Lagoa do Ouro	1	0	0,000
Lagoa dos Gatos	16	0	0,000
Lagoa Grande	5	1	0,200
Lajedo	0	0	Sem registro de trab. infantil
Limoeiro	57	0	0,000
Macaparana	0	0	Sem registro de trab. infantil
Machados	2	2	1,000
Manari	0	0	Sem registro de trab. infantil
Maraial	10	0	0,000
Mirandiba	16	9	0,563
Moreilândia	1	*	0,000
Moreno	0	6	-1,000
Nazaré da Mata	0	36	-1,000
Olinda	1	6	-0,833
Orobó	0	6	-1,000
Orocó	4	0	0,000
Ouricuri	10	0	0,000
Palmares	0	34	-1,000
Palmeirina	0	0	Sem registro de trab. infantil
Panelas	1	9	-0,889
Paranatama	0	2	-1,000
Parnamirim	0	0	Sem registro de trab. infantil
Passira	21	6	0,286
Paudalho	0	4	-1,000
Paulista	0	6	-1,000
Pedra	4	1	0,250
Pesqueira	3	4	-0,250
Petrolândia	0	0	Sem registro de trab. infantil
Petrolina	2	16	-0,875
Poção	0	0	Sem registro de trab. infantil
Pombos	0	1	-1,000
Primavera	5	1	0,200
Quipapá	1	2	-0,500
Quixaba	1	0	0,000
Recife	0	110	-1,000
Riacho das Almas	2	0	0,000
Ribeirão	14	22	-0,364
Rio Formoso	2	3	-0,333
Sairé	0	0	Sem registro de trab. infantil
Salgadinho	1	0	0,000
Salgueiro	1	8	-0,875

# SECRETARIA EXECUTIVA DE ASSISTÊNCIA SOCIAL

Coordenação de Vigilância Socioassistencial



GOVERNO DE PERNAMBUCO

Secretaria de  
Desenvolvimento Social,  
Criança e Juventude

## Relatório Técnico

Recife, 20 de setembro de 2022.

Famílias com crianças ou adolescentes em situação de trabalho infantil			
Município	Cadastro Único Jan 2022	Acompanhadas pelo PAEFI RMA 2021	Escala de Acompanhamento
Saloá	0	3	-1,000
Sanharó	8	9	-0,111
Santa Cruz	0	0	Sem registro de trab. infantil
Santa Cruz da Baixa Verde	1	1	1,000
Santa Cruz do Capibaribe	41	10	0,244
Santa Filomena	1	0	0,000
Santa Maria da Boa Vista	11	13	-0,154
Santa Maria do Cambucá	12	1	0,083
Santa Terezinha	0	0	Sem registro de trab. infantil
São Benedito do Sul	1	0	0,000
São Bento do Una	2	0	0,000
São Caetano	6	3	0,500
São João	0	4	-1,000
São Joaquim do Monte	5	0	0,000
São José da Coroa Grande	0	0	Sem registro de trab. infantil
São José do Belmonte	12	0	0,000
São José do Egito	0	0	Sem registro de trab. infantil
São Lourenço da Mata	0	1	-1,000
São Vicente Férrer	0	0	Sem registro de trab. infantil
Serra Talhada	8	3	0,375
Serrita	2	0	0,000
Sertânia	17	1	0,059
Sirinhaém	0	3	-1,000
Solidão	0	0	Sem registro de trab. infantil
Surubim	0	0	Sem registro de trab. infantil
Tabira	0	1	-1,000
Tacaimbó	0	18	-1,000
Tacaratu	4	0	0,000
Tamandaré	1	1	1,000
Taquaritinga do Norte	1	0	0,000
Terezinha	1	0	0,000
Terra Nova	0	*	Sem registro de trab. infantil
Timbaúba	21	0	0,000
Toritama	0	1	-1,000
Tracunhaém	3	0	0,000
Trindade	2	0	0,000
Triunfo	2	5	-0,600
Tupanatinga	10	0	0,000
Tuparetama	0	0	Sem registro de trab. infantil
Venturosa	2	0	0,000
Verdejante	0	0	Sem registro de trab. infantil
Vertente do Lério	0	0	Sem registro de trab. infantil
Vertentes	4	3	0,750
Vicência	0	0	Sem registro de trab. infantil
Vitória de Santo Antão	1	0	0,000
Xexéu	0	4	-1,000



# SECRETARIA EXECUTIVA DE ASSISTÊNCIA SOCIAL

Coordenação de Vigilância Socioassistencial



GOVERNO DE PERNAMBUCO

Secretaria de  
Desenvolvimento Social,  
Criança e Juventude

## Relatório Técnico

Recife, 20 de setembro de 2022.

### Famílias com crianças ou adolescentes em situação de trabalho infantil

Município	Cadastro Único Jan 2022	Acompanhadas pelo PAEFI RMA 2021	Escala de Acompanhamento
-----------	----------------------------	-------------------------------------	--------------------------

\* CREAS não implantado no período analisado

Fonte: Cadastro Único / Registro Mensal de Atendimento. Elaboração: Vigilância Socioassistencial PE

O acompanhamento familiar é uma das ações que compõe o Eixo de Proteção Social. As famílias com crianças e adolescentes em situação de trabalho infantil devem ser atendidas no CREAS e/ou CRAS por meio do PAEFI e PAIF, visto que ambos ofertam trabalho social com famílias contribuindo para seu fortalecimento e proteção, prevenindo a reincidência de violações de direitos.

## Considerações Finais

Dentre os desafios para a manutenção do PETI, destacamos o fim do Cofinanciamento Federal para suas ações estratégicas, em 2018. Tal fato contribuiu para a redução na realização dessas ações nos territórios, por conseguinte, no declínio das marcações no Sistema de Monitoramento das Ações Estratégicas do Programa de Erradicação do Trabalho Infantil (SIMPETI), no Sistema de Informações do Serviço de Convivência e Fortalecimento de Vínculos (SISC) e dos Sistemas de Registro Mensal de Atendimento dos CRAS e CREAS (RMA).

Muitas equipes municipais eram mantidas com apoio deste recurso de cofinanciamento, que possibilitava, sobretudo, a identificação dos casos de trabalho infantil através da abordagem social e do acompanhamento sócio familiar, complementando a atuação feita pelas equipes dos equipamentos de referência socioassistenciais. Equipes do PETI, presentes em 68 municípios pernambucanos com alta incidência de trabalho infantil eram mantidas com este recurso, e a quase totalidade deixou de existir com o desfinanciamento do programa.

O enfrentamento das situações de trabalho infantil no âmbito da Assistência Social requer ações estratégicas articuladas com várias políticas públicas, como educação, saúde, e emprego e renda.

Ao Cadastro Único cabe o papel de realizar a marcação no Bloco 10 sempre que for identificada a situação de trabalho infantil na família, tornando-a elegível para o recebimento de benefício de transferência de renda.

# SECRETARIA EXECUTIVA DE ASSISTÊNCIA SOCIAL

Coordenação de Vigilância Socioassistencial



GOVERNO DE PERNAMBUCO

Secretaria de  
Desenvolvimento Social,  
Criança e Juventude

## **Relatório Técnico**

Recife, 20 de setembro de 2022.

No âmbito das Proteções Sociais, se faz necessário o acompanhamento das famílias através do PAIF e PAEFI, cujo trabalho social fortalece as relações familiares e comunitárias; além da inserção das crianças e adolescentes no SCFV como público prioritário para esse serviço.

Particularmente no que se refere às atuações executadas no âmbito do SUAS, estas envolvem ações articuladas com a Vigilância Socioassistencial, no sentido de elaborar indicadores, construir diagnósticos sobre trabalho infantil, realizar análises referentes à oferta dos serviços ofertados e demandas decorrentes das situações de risco e vulnerabilidades; realizar o monitoramento dos dados nos sistemas, entre outras ações.

Por fim, ressaltamos que a LOAS, na seção que trata Dos Programas da Assistência Social, aponta que no âmbito do SUAS, o trabalho infantil compreende para além da transferência de renda, o trabalho social com as famílias. Neste sentido, a prevenção e a proteção deve ser prerrogativa de todos os municípios, independentemente do cofinanciamento para desenvolvimento das ações estratégicas e da identificação do trabalho infantil efetivo no território.



### **EXPEDIENTE**

Documento elaborado pela Secretaria Executiva de Assistência Social (SEASS) por meio da Coordenação Vigilância Socioassistencial em parceria com o Centro de Desenvolvimento e Cidadania – CDC.

**Coordenadora de Vigilância Socioassistencial** - Michelle Rodrigues de Lima

#### **Equipe Técnica:**

Dioneide de Melo Marcena Freitas, Fátima Maria Ferreira Barbosa, Rhaiana Luama Carneiro Duarte e Sidney Marques Cavalcanti.

#### **Colaboração**

**Gerente de Proteção Social Especial de Média Complexidade** – Lioniza Santos

#### **Equipe Técnica:**

Camila Borba, Carla Caminha, Cleveson Barbosa, Izabel Aquino, Leda Miranda, Leonidas Leal, Marcos Aurélio, Maria Ivone, Mércia Aguiar.

# SECRETARIA EXECUTIVA DE ASSISTÊNCIA SOCIAL

Coordenação de Vigilância Socioassistencial



GOVERNO DE PERNAMBUCO

Secretaria de  
Desenvolvimento Social,  
Criança e Juventude

## Relatório Técnico

Recife, 20 de setembro de 2022.

### ANEXO - Quadro de Atividades Sugeridas para cada Eixo

#### Quadro 1: Atividades do eixo de Informação e Mobilização

- A01 - Constituição de um grupo de trabalho intersetorial envolvendo a rede de prevenção e erradicação do trabalho infantil visando a elaboração de uma Agenda Intersectorial.
- A02 - Realização de reuniões de articulação com Secretaria Municipal, Conselho Tutelar, Superintendência Regional do Trabalho, Ministério Público, Ministério Público do Trabalho.
- A03 - Realização de reuniões de articulação com Conselhos setoriais (Assistência Social, Saúde, Educação), Conselhos de Direitos da Criança e do Adolescente, Sindicatos, Associações, Cooperativas, Organizações da Sociedade Civil e Movimentos Sociais.
- A04 - Capacitação das equipes do Sistema Único de Assistência Social - SUAS sobre o enfrentamento ao trabalho infantil.
- A05 - Capacitação das equipes das políticas setoriais (Saúde, Educação, Cultura, Esporte, Lazer, Trabalho, Direitos Humanos, etc).
- A06 - Realização de eventos (debates, passeatas, atividades culturais, entre outros) sobre o enfrentamento ao trabalho infantil.
- A07 - Realização de campanhas sobre o enfrentamento ao trabalho infantil no dia 12 de junho ou em outras datas por meio de rádio, tv, jornais, revistas, redes sociais, carro de som e outros meios de comunicação.
- A08 - Produção, distribuição de materiais de comunicação/educativos (cartaz, folder, cartilhas, livros, revistas, jornais, vídeos, programas de rádio, mídias sociais, etc).
- A09 - Divulgação dos canais de denúncia de situações de trabalho infantil (Disque 100 e outros canais oficiais).
- A10 - Mobilização da rede de prevenção e erradicação do trabalho infantil para participação em audiências públicas (Câmara Municipal, Assembleia Legislativa, Ministério Público do Trabalho e Ministério Público Estadual).
- A11 - Realização de Audiências Públicas das Ações Estratégicas do PETI.

#### Quadro 2: Atividades do eixo de Identificação

- B01 - Realização de diagnóstico socioterritorial municipal visando a constituição de orientações para ações intersectoriais (mapeamento da rede, levantamento de equipamentos e serviços, principais incidências de trabalho infantil, entre outros).
- B02 - Realização de diagnósticos complementares específicos com foco na incidência local (comunidades tradicionais, agricultura familiar, piores formas).
- B03 - Realização de ações de vigilância socioassistencial para atualização permanente do diagnóstico da rede de proteção e erradicação do trabalho infantil.
- B04 - Produção de estudos para subsidiar ações intersectoriais (saúde, educação, assistência social, trabalho, agricultura, esporte, lazer, cultura, direitos humanos, entre

# SECRETARIA EXECUTIVA DE ASSISTÊNCIA SOCIAL

Coordenação de Vigilância Socioassistencial



GOVERNO DE PERNAMBUCO

Secretaria de  
Desenvolvimento Social,  
Criança e Juventude

## Relatório Técnico

Recife, 20 de setembro de 2022.

outras) para enfrentamento das situações de trabalho infantil.

B05 - Mapeamento das ações de inclusão produtiva para o enfrentamento as situações de trabalho infantil.

B06 - Mapeamento das vagas disponíveis de Aprendizagem Profissional nos setores público e privado para o enfrentamento as situações de trabalho infantil.

B07 - Capacitação das equipes do Cadastro Único para registro das situações de trabalho infantil no formulário de cadastramento.

B08 - Levantamento de ações de busca ativa e identificação realizadas pelas equipes do SUAS.

B09 - Levantamento de ações de busca ativa e identificação, realizadas pelas demais políticas setoriais.

B10 - Levantamento do registro de situações de trabalho infantil no Cadastro Único para Programas Sociais do Governo Federal – Cadastro Único.

B11 - Participação na elaboração de instrumentos e fluxos de Notificação das situações de trabalho infantil.

B12 - Articulação de ações entre as equipes do Sistema Único de Saúde - SUS, do SUAS e profissionais da Educação para identificação de trabalho infantil.

B13 - Utilização das informações de sistemas para subsidiar busca ativa: CadÚnico, Sistema Nacional de Agravos de Notificação (SINAN), Sistema de Informação do Trabalho Infantil (SITI), do Ministério de Trabalho e Emprego, entre outros.

### Quadro 3: Atividades do eixo de Proteção Social

C01 - Articulação intersetorial para a realização de ações de qualificação profissional, inclusão produtiva, agricultura familiar e economia solidária, voltadas para famílias em situação de trabalho infantil.

C02 - Articulação intersetorial para a realização de ações de aprendizagem voltadas para adolescentes em situação de trabalho infantil.

C03 - Articulação com os serviços de abordagem, PAEFI/CREAS e PAIF/CRAS para potencializar os encaminhamentos de famílias em situação de trabalho infantil na rede de proteção social.

C04 - Articulação com o Serviço de Convivência e Fortalecimento de Vínculos-SCFV para potencializar os encaminhamentos de crianças e adolescentes identificados em situação de trabalho infantil.

C05 - Articulação p/encaminhamento de criança e adolescente identificado em situação de trabalho infantil p/ Programa Mais Educação ou congêneres, bem como interface com outras ações socioeducativas para a prevenção e erradicação do trabalho infantil.

C06 - Articulação e acompanhamento da atuação das Equipes de Saúde da Família no enfrentamento a situações de trabalho infantil.

C07 - Definição de fluxo/protocolos de atendimento das situações de trabalho infantil.

C08 - Articulação de ações intersetoriais específicas voltadas para o enfrentamento das piores formas de trabalho infantil.

# SECRETARIA EXECUTIVA DE ASSISTÊNCIA SOCIAL

Coordenação de Vigilância Socioassistencial



GOVERNO DE PERNAMBUCO

Secretaria de  
Desenvolvimento Social,  
Criança e Juventude

## Relatório Técnico

Recife, 20 de setembro de 2022.

### Quadro 4: Atividades do eixo de Defesa e Responsabilização

D01 - Articulação com órgãos de fiscalização para o desenvolvimento de ações de responsabilização das empresas e cadeias produtivas que fazem uso de trabalho infantil.

D02 - Articulação com o Ministério Público Estadual e Ministério Público do Trabalho com vistas à sua atuação no acompanhamento e fiscalização do trabalho infantil.

D03 - Acompanhamento dos procedimentos adotados pelas políticas setoriais das medidas protetivas aplicadas a crianças e adolescentes em situação de trabalho infantil e suas famílias.

D04 - Acompanhamento do controle social exercido pelos conselhos setoriais (assistência social, educação e saúde).

### Quadro 5: Atividades do eixo de Monitoramento

E01 - Registro das ações intersetoriais, documentos, atividades e acordos produzidos em torno do enfrentamento ao trabalho infantil.

E02 - Acompanhamento da atualização da marcação no Cadastro Único de famílias com crianças e adolescentes em situação de trabalho infantil.

E03 - Acompanhamento do registro de criança e adolescentes em situação de trabalho infantil no Sistema de Informações do Serviço de Convivência e Fortalecimento de Vínculos - SISC.

E04 - Acompanhamento de informações sobre atendimento familiar no Registro Mensal de Atendimento- RMA.

E05 - Monitoramento da quantidade de Notificações de situações de trabalho infantil por meio do Sistema de Informação de Agravos de Notificação- SINAN.

E06 - Monitoramento de ações de busca ativa, voltadas às crianças e adolescentes em situação de trabalho infantil e suas famílias.

E07 - Acompanhamento da oferta de programas no âmbito da educação, da cultura, do esporte e do lazer para crianças e adolescentes em situação de trabalho infantil.

E08 - Acompanhamento do atendimento às famílias incluídas nos programas de formação profissional.

E09 - Acompanhamento das ações de fiscalização realizadas pelas Superintendências Regionais do Trabalho.